



Garantire la corretta programmazione
e la rigorosa gestione
delle risorse pubbliche

INDAGINE SUI MUTUI CONTRATTI DAGLI ENTI TERRITORIALI PER IL FINANZIAMENTO DEGLI INVESTIMENTI

2021
2022
2023
2024



MINISTERO DELL'ECONOMIA E DELLE FINANZE
DIPARTIMENTO DELLA RAGIONERIA GENERALE DELLO STATO
Ispettorato Generale per la Contabilità e la Finanza Pubblica

Indagine sui mutui contratti dagli enti territoriali per il finanziamento degli investimenti - Anno 2023

Maggio 2024

Questa pubblicazione rientra nel Programma Statistico Nazionale.

I dati possono essere riutilizzati liberamente secondo i termini della licenza Italian Open Data License (IODL 2.0).

INDICE

| | |
|--|---------------|
| Introduzione..... | V |
| I. REGIONI E PROVINCE AUTONOME | |
| Aspetti generali del quadro normativo..... | VI |
| Risultati dell'indagine..... | XIII |
| I mutui concessi..... | XIII |
| La consistenza del debito e le rate di ammortamento..... | XV |
| II. ENTI LOCALI | |
| Aspetti generali del quadro normativo..... | XVIII |
| Risultati dell'indagine..... | XXII |
| I MUTUI CONCESSI..... | XXII |
| Analisi dei mutui concessi agli Enti locali secondo la classe di enti | XXIII |
| Analisi dei mutui concessi agli Enti locali secondo l'oggetto del prestito | XXIV |
| Analisi dei mutui concessi agli Enti locali secondo la distribuzione territoriale..... | XXIV |
| LA CONSISTENZA DEL DEBITO E LE RATE DI AMMORTAMENTO..... | XXVII |
| Analisi del debito residuo degli Enti locali..... | XXVII |
| Le rate di ammortamento dovute dagli Enti locali..... | XXIX |
| III. PRESTITI OBBLIGAZIONARI | XXXI |
| IV. INDICE SISTEMATICO DELLE TABELLE | XXXIII |
| TABELLE REGIONI E PROVINCE AUTONOME | |
| Mutui concessi per oggetto e Regione nell'anno 2023 | 3 |
| Debito residuo al 1° gennaio 2024 | 5 |
| Debito residuo al 1° gennaio 2023 | 6 |
| Rate di ammortamento dovute nel corso dell'anno 2023..... | 7 |
| Rate di ammortamento dovute nel corso dell'anno 2022..... | 8 |
| TABELLE ENTI LOCALI: MUTUI CONCESSI | |
| Tabelle Nazionali | 11 |
| VALLE D'AOSTA..... | 21 |
| PIEMONTE | 23 |
| LOMBARDIA | 25 |
| TRENTINO ALTO ADIGE..... | 27 |
| VENETO..... | 29 |
| FRIULI VENEZIA GIULIA..... | 31 |
| LIGURIA..... | 33 |
| EMILIA ROMAGNA..... | 35 |

| | |
|-----------------|----|
| TOSCANA..... | 37 |
| UMBRIA..... | 39 |
| MARCHE..... | 41 |
| LAZIO..... | 43 |
| ABRUZZO..... | 45 |
| MOLISE..... | 47 |
| CAMPANIA..... | 49 |
| PUGLIA..... | 51 |
| BASILICATA..... | 53 |
| CALABRIA..... | 55 |
| SICILIA..... | 57 |
| SARDEGNA..... | 59 |

TABELLE ENTI LOCALI: DEBITO RESIDUO E RATE DI AMMORTAMENTO

| | |
|----------------------------|-----|
| Tabelle Nazionali..... | 63 |
| VALLE D'AOSTA..... | 70 |
| PIEMONTE..... | 71 |
| LOMBARDIA..... | 73 |
| TRENTINO ALTO ADIGE..... | 75 |
| VENETO..... | 77 |
| FRIULI VENEZIA GIULIA..... | 79 |
| LIGURIA..... | 81 |
| EMILIA ROMAGNA..... | 83 |
| TOSCANA..... | 85 |
| UMBRIA..... | 87 |
| MARCHE..... | 89 |
| LAZIO..... | 91 |
| ABRUZZO..... | 93 |
| MOLISE..... | 95 |
| CAMPANIA..... | 97 |
| PUGLIA..... | 99 |
| BASILICATA..... | 101 |
| CALABRIA..... | 103 |
| SICILIA..... | 105 |
| SARDEGNA..... | 107 |

| | |
|--------------------------------------|-----|
| TABELLE PRESTITI OBBLIGAZIONARI..... | 109 |
|--------------------------------------|-----|

| | |
|------------------------|-----|
| NOTA METODOLOGICA..... | 115 |
|------------------------|-----|

Introduzione

Il presente volume presenta l'aggiornamento relativo al 2023 dell'indagine statistica condotta dal Dipartimento della Ragioneria Generale dello Stato sull'entità dei mutui contratti dalle Regioni, dalle Province autonome e dagli Enti Locali per il finanziamento degli investimenti pubblici e sul livello della relativa esposizione debitoria.

Le informazioni sono state acquisite da un campione di istituti finanziatori residenti in Italia, costituito da 22 istituti di credito e dalla Cassa Depositi e Prestiti. La diminuzione della numerosità del campione rispetto alle precedenti edizioni è attribuibile all'incorporazione di alcuni istituti di credito in altri gruppi bancari.

L'analisi riguarda lo stock di debito residuo e i flussi annui (nuove concessioni e rate di ammortamento), distinti secondo le classi degli enti beneficiari, le tipologie di opere finanziate e la distribuzione territoriale degli enti beneficiari. Una sezione apposita è dedicata ai prestiti obbligazionari sottoscritti dagli Istituti facenti parte del campione.

L'indagine mostra una diminuzione dello stock delle passività a carico degli enti territoriali relativamente ai mutui: considerando congiuntamente regioni ed enti locali, il debito residuo al 1° gennaio 2024 è pari a 53,9 miliardi di euro a fronte dei 56 miliardi registrati al 1° gennaio 2023. In calo lo stock dei prestiti obbligazionari: da 3,2 a 2,7 miliardi.

Si rileva come l'oggetto dell'indagine costituisca un sottoinsieme delle passività degli enti territoriali considerate nel debito complessivo delle amministrazioni locali, pubblicato semestralmente dalla Banca d'Italia e calcolato in coerenza con i criteri metodologici definiti nel Regolamento del Consiglio dell'Unione Europea relativo alla procedura dei disavanzi eccessivi.

Il presente studio fornisce infatti informazioni di maggiore dettaglio (includendo dati sui flussi annui e non sul solo stock di debito e utilizzando una disaggregazione per tipologia di opera non presente nella predetta pubblicazione) con riferimento ai soli mutui e prestiti obbligazionari sottoscritti dagli enti sopra richiamati presso istituti finanziari residenti. Il debito calcolato dalla Banca d'Italia è invece riferito alla totalità delle passività computate nel cosiddetto debito di Maastricht, indipendentemente dalla natura del soggetto finanziatore (includendo pertanto le anticipazioni concesse dallo Stato e da istituti finanziari non residenti), e si riferisce al complesso delle amministrazioni locali incluse nel settore delle pubbliche amministrazioni (comprendendo, pertanto, anche enti diversi da quelli oggetto della presente indagine, quali ad esempio gli enti del settore sanitario). Poste queste differenze metodologiche, i dati delle due indagini risultano comunque coerenti. A titolo comparativo, si segnala che lo stock di prestiti concessi alle amministrazioni locali da istituti residenti, confrontabile con il dato sui mutui riportato nel presente studio, è quantificato dalla Banca d'Italia in 60,3 miliardi al 31 dicembre 2023.

I. Regioni e Province autonome

Aspetti generali del quadro normativo (*)

Il quadro normativo che regola le modalità di ricorso all'indebitamento da parte delle Amministrazioni regionali e delle Province autonome si è andato delineando a partire dagli anni Settanta. A questo proposito, occorre distinguere tra Regioni a statuto ordinario, da un lato, e Regioni a statuto speciale e Province autonome, dall'altro.

Regioni a statuto ordinario

La disciplina originaria riguardante le Regioni a statuto ordinario era contenuta nell'articolo 10 della legge 281/1970. Questa è stata successivamente modificata ed integrata a partire dalla metà degli anni Novanta da numerosi provvedimenti di natura legislativa (anche di rango costituzionale) e regolamentare: legge 724/1994, decreto legislativo 76/2000, legge costituzionale 3/2001, legge 448/2001, decreto 389/2003, legge 350/2003, decreto legge 168/2004, legge 191/2004, legge 311/2004, legge 183/2011.

Da questo complesso di disposizioni discendono una serie di vincoli che riguardano sia le finalità che devono essere perseguite per rendere legittimo il ricorso all'indebitamento, sia il suo ammontare complessivo. Per quanto riguarda il primo aspetto, l'articolo 119 della Costituzione stabilisce che le Regioni possono contrarre debiti soltanto per finanziare spese di investimento. Inoltre, l'articolo 3, commi da 16 a 21-bis, della legge 350/2003, come integrato dall'articolo 3 del decreto legge 168/2004, convertito, con modificazioni, in legge 191/2004, specifica che gli investimenti finanziabili sono solo quelli che determinano un arricchimento patrimoniale per il soggetto pubblico interessato, e delimita a fattispecie ben circoscritte la possibilità di finanziare contributi agli investimenti a privati con il ricorso all'indebitamento. Considerando invece i limiti quantitativi posti all'indebitamento delle Regioni a statuto ordinario, la normativa vigente fino all'anno 2011 ha previsto che gli oneri finanziari complessivi derivanti da tali operazioni non potessero superare il 25 per cento delle entrate tributarie non vincolate regionali riferite al bilancio di previsione. L'articolo 8, comma 2, della legge n. 183 del 2011, al fine di rendere più stringenti i vincoli di indebitamento regionale, ha ridotto al 20 per cento il predetto limite. Tale riduzione è stata applicata con decorrenza dall'anno 2012. In ogni caso, l'articolo 27, comma 2, del decreto legge n. 216 del 2011 ha confermato il limite del 25 per cento per l'indebitamento autorizzato dalle regioni e dalle Province autonome di Trento e di Bolzano, fino al 31 dicembre 2011, limitatamente agli impegni assunti alla data del 14 novembre 2011 per spese di investimento finanziate dallo stesso, derivanti da obbligazioni giuridicamente perfezionate e risultanti da apposito prospetto da allegare alla legge di assestamento del bilancio 2012.

(*) Il presente paragrafo è stato curato dall'Ispettorato generale per la Finanza delle Pubbliche Amministrazioni.

Ovviamente, poi, gli oneri di ammortamento devono trovare una adeguata copertura nell'ambito del bilancio pluriennale della Regione. In più, per poter attivare nuovi mutui, è necessario che il Consiglio Regionale abbia approvato il rendiconto dell'esercizio dei due anni precedenti quello in cui il mutuo viene autorizzato (art. 23, c. 2, D.lgs. n. 76/2000).

Il comma 528 dell'articolo 1 della legge n. 147 del 2013, poi, ha modificato il citato articolo 10 della legge n. 281 del 1970, prevedendo che nell'ammontare complessivo delle entrate da considerare ai fini del calcolo del limite dell'indebitamento siano comprese le risorse del fondo di cui all'articolo 16-bis del decreto-legge 6 luglio 2012, n. 95, convertito, con modificazioni, dalla legge 7 agosto 2012, n. 135, alimentato dalle partecipazioni al gettito derivante dalle accise.

Successivamente, il decreto legislativo n. 118 del 2011, come modificato dal d.lgs. n. 126 del 2014, nell'abrogare l'articolo 10 della legge n. 281 del 1970, ha adeguato la citata normativa in materia di indebitamento delle Regioni, rendendola coerente con i principi concernenti l'armonizzazione dei bilanci degli enti territoriali recati dal medesimo d.lgs. n. 118/2011. In particolare, l'articolo 62, in coerenza con il principio della competenza finanziaria, ha stabilito che le entrate derivanti da operazioni di debito sono immediatamente accertate a seguito del perfezionamento delle relative obbligazioni, anche se non sono riscosse, e sono imputate agli esercizi in cui è prevista l'effettiva erogazione del finanziamento. Contestualmente è impegnata la spesa complessiva riguardante il rimborso dei prestiti, con imputazione agli esercizi secondo il piano di ammortamento, distintamente per la quota interessi e la quota capitale. Il predetto articolo 62 ha, comunque, stabilito che le regioni possono autorizzare nuovo debito solo se l'importo complessivo delle annualità di ammortamento per capitale e interesse dei mutui e delle altre forme di debito in estinzione nell'esercizio considerato, al netto dei contributi erariali sulle rate di ammortamento dei mutui in essere al momento della sottoscrizione del finanziamento e delle rate riguardanti debiti espressamente esclusi dalla legge, non supera il 20 per cento dell'ammontare complessivo delle entrate del titolo "Entrate correnti di natura tributaria, contributiva e perequativa" al netto di quelle della tipologia "Tributi destinati al finanziamento della sanità" ed a condizione che gli oneri futuri di ammortamento trovino copertura nell'ambito del bilancio di previsione della regione stessa, fatto salvo quanto previsto dall'articolo 8, comma 2-bis, della legge n. 183 del 2011.

Inoltre, l'art. 62 del decreto legge n. 112 del 2008, convertito dalla legge n. 133 del 2008, ha sancito il divieto per Regioni ed Enti locali di stipulare contratti relativi agli strumenti finanziari derivati nonché di ricorrere all'indebitamento attraverso contratti che non prevedano modalità di rimborso mediante rate di ammortamento comprensive di capitale e interessi.

Occorre ricordare, poi, che l'articolo 8, commi 3 e 4, della legge n. 183 del 2011 ha imposto agli enti territoriali, a decorrere dall'anno 2013, la riduzione dell'entità del debito. In particolare, il comma 3 opera un rinvio ad un decreto del Ministro dell'economia e delle finanze che dovrà stabilire, distintamente per Regioni, Province e Comuni, la differenza percentuale, rispetto al debito medio pro capite, oltre la quale i singoli enti hanno l'obbligo di procedere alla riduzione del debito; la percentuale annua di riduzione del debito; le modalità con le quali può essere raggiunto tale obiettivo. Il successivo comma 4 stabilisce che agli enti non adempienti si applichino le sanzioni previste in materia di patto di stabilità interno recate dall'articolo 7 del decreto legislativo n. 149 del 2011.

Si evidenzia, quindi, che la legge costituzionale n. 1 del 2012 ha modificato, con decorrenza dall'anno 2014, l'articolo 119 della Costituzione prevedendo che la possibilità per gli enti territoriali di ricorrere all'indebitamento solo per finanziare spese di investimento debba essere correlata alla contestuale definizione di piani di ammortamento e a condizione che per il complesso degli enti di ciascuna Regione sia rispettato l'equilibrio di bilancio.

L'articolo 10 della legge n. 243 del 2012 (emanata in attuazione dell'articolo 81, sesto comma, della Costituzione, come sostituito dalla citata legge costituzionale n.1), ha, successivamente, disciplinato le modalità di ricorso all'indebitamento da parte delle regioni e degli enti locali, prevedendo che le operazioni di indebitamento siano effettuate solo contestualmente all'adozione di piani di ammortamento di durata non superiore alla vita utile dell'investimento, nei quali sono evidenziate l'incidenza delle obbligazioni assunte sui singoli esercizi finanziari futuri, nonché le modalità di copertura degli oneri corrispondenti. Le predette operazioni di indebitamento sono effettuate sulla base di apposite intese concluse in ambito regionale che garantiscano, per l'anno di riferimento, l'equilibrio della gestione di cassa finale del complesso degli enti territoriali della regione interessata, compresa la medesima regione. A tal fine, ogni anno i comuni, le province e le città metropolitane comunicano alla regione ovvero alla provincia autonoma di appartenenza il saldo di cassa che l'ente locale prevede di conseguire, nonché gli investimenti che intende realizzare attraverso il ricorso all'indebitamento o con i risultati di amministrazione degli esercizi precedenti. Ciascun ente territoriale può in ogni caso ricorrere all'indebitamento nel limite delle spese per rimborsi di prestiti risultanti dal proprio bilancio di previsione. Il predetto articolo 10 si applica a decorrere dal 1° gennaio 2016.

Il decreto legge n. 66 del 2014, all'articolo 45, ha autorizzato il Ministero dell'economia e delle finanze ad effettuare la ristrutturazione dei mutui contratti dalle regioni, aventi come controparte il Ministero dell'economia e delle finanze e che presentano le seguenti caratteristiche:

- vita residua pari o superiore a 5 anni e importo del debito residuo da ammortizzare superiore a 20 milioni per i mutui contratti con il Ministero dell'economia e delle finanze;
- vita residua pari o superiore a 5 anni e valore nominale dei titoli obbligazionari regionali in circolazione pari o superiore a 250 milioni. Per i titoli in valuta rileva il cambio fissato negli swap di copertura insistenti sulle singole emissioni.

La legge n. 190 del 2014 ha previsto al comma 541, l'istituzione, nello stato di previsione del Ministero dell'economia e delle finanze, di un fondo, con una dotazione di 100 milioni per ciascuno degli anni 2016 e 2017 finalizzato alla concessione di un contributo in conto interessi alle Regioni a statuto ordinario su operazioni di indebitamento attivate nell'anno 2015, il cui ammortamento decorre dal 1° gennaio 2016.

Il decreto legge n. 78 del 2015, all'articolo 7, comma 2, ha, infine, previsto, per l'anno 2015, che le risorse derivanti da operazioni di rinegoziazione di mutui nonché dal riacquisto dei titoli obbligazionari emessi possano essere utilizzate dagli enti territoriali senza vincoli di destinazione. Tale previsione è stata prorogata all'anno 2016 dall'articolo 4, comma 1-bis, del Decreto legge n. 210 del 2015, all'anno 2017 dall'articolo 1, comma 440 della Legge n. 232 del 2016 e agli anni 2018-2020 dall'articolo 1, comma 867, della Legge n. 205 del 2017.

La legge n. 208 del 2015, al comma 683, ha attribuito alle regioni a statuto ordinario un contributo di complessivi 1.900 milioni per l'anno 2016 per la riduzione del debito. Parimenti anche per gli anni 2017 e 2018 sono stati attribuiti contributi per la riduzione del debito ai sensi, rispettivamente, dell'articolo 1, comma 433, della Legge n. 232

del 2016, come attuato dal D.P.C.M. 10 marzo 2017 (1.706 milioni di euro), e dell'articolo 1, comma 705, della Legge n. 205 del 2017 (2.300 milioni di euro).

La legge n. 164 del 2016 ha modificato la legge n. 243 del 2012, con particolare riferimento alla disciplina delle operazioni di indebitamento e all'utilizzo dell'avanzo degli esercizi precedenti per operazioni di investimento, prevedendo apposite intese concluse in ambito regionale. Le operazioni in parola devono garantire per l'anno di riferimento il rispetto del predetto saldo a livello degli enti territoriali della regione interessata, compresa la medesima regione. L'obiettivo di tale intervento è proprio quello di favorire, mediante un rafforzamento dei patti regionalizzati, gli investimenti sul territorio sia attraverso il debito che mediante l'utilizzo di avanzi, rafforzando il ruolo delle Regioni quale cabina di regia nell'ambito del territorio di competenza.

L'articolo 10, comma 3, del decreto legge n. 113 del 2016 ha consentito, poi, anche per l'anno 2016 di autorizzare mutui per investimenti senza contrarli se non per effettive esigenze di cassa per le sole Regioni che hanno rispettato i tempi di pagamento così come previsti dal decreto legge n. 78 del 2015. In merito, l'articolo 1, comma 810, della legge n. 205 del 2017 ha previsto che al fine di valutare gli effetti dello strumento del debito autorizzato e non contratto di cui all'articolo 40 del decreto legislativo 23 giugno 2011, n. 118, in termini di rilancio degli investimenti, di minori oneri finanziari e di chiarezza della gestione contabile, sia istituito, con decreto del Ministero dell'economia e delle finanze, un tavolo tecnico, a seguito dei cui lavori si procede, eventualmente, alle conseguenti modifiche del citato decreto legislativo n. 118 del 2011, limitatamente alle regioni che nell'ultimo triennio abbiano rispettato gli indicatori annuali di tempestività dei pagamenti, ai sensi delle disposizioni vigenti.

Si ricorda che la legge n. 145 del 2018 (Legge di bilancio per l'anno 2019), ai commi 819 e successivi, ha previsto che a decorrere dall'anno 2019, in attuazione delle sentenze della Corte costituzionale n. 247 del 29 novembre 2017 e n. 101 del 17 maggio 2018, le regioni a statuto speciale, le province autonome di Trento e di Bolzano, le città metropolitane, le province e i comuni, nonché le Regioni a statuto ordinario dall'anno 2021, utilizzino il risultato di amministrazione e il fondo pluriennale vincolato di entrata e di spesa nel rispetto delle disposizioni previste dal decreto legislativo 23 giugno 2011, n. 118. Ne deriva che il venir meno delle regole del pareggio di bilancio comporta il superamento delle intese regionali previste in attuazione dell'articolo 10, comma 3, della legge 24 dicembre 2012, n. 243 concernenti le operazioni di indebitamento e le operazioni di investimento realizzate attraverso l'utilizzo dei risultati di amministrazione degli esercizi precedenti.

Il comma 937 della predetta legge n. 145 del 2018 ha previsto che a decorrere dall'esercizio 2018, le regioni e le province autonome di Trento e di Bolzano che nell'ultimo anno hanno registrato valori degli indicatori annuali di tempestività dei pagamenti, calcolati e pubblicati secondo le modalità stabilite dal decreto del Presidente del Consiglio dei ministri 22 settembre 2014, pubblicato nella Gazzetta Ufficiale n. 265 del 14 novembre 2014, rispettosi dei termini di pagamento di cui all'articolo 4 del decreto legislativo 9 ottobre 2002, n. 231, possano autorizzare spese di investimento la cui copertura sia costituita da debito da contrarre solo per far fronte a esigenze effettive di cassa. L'eventuale disavanzo di amministrazione per la mancata contrazione del debito può essere coperto nell'esercizio successivo con il ricorso al debito, da contrarre solo per far fronte a effettive esigenze di cassa.

La legge n. 160 del 2019 (legge di bilancio per l'anno 2020), all'articolo 1, commi 541-544, ha previsto che le disposizioni dell'articolo 1, comma 820, della legge n. 145 del

2018, si applichino, a decorrere dall'anno 2020, anche alle regioni a statuto ordinario. Tali Regioni, pertanto, possono utilizzare, a decorrere da tale anno, il risultato di amministrazione e il fondo pluriennale vincolato di entrata e di spesa nel rispetto delle disposizioni previste dal decreto legislativo 23 giugno 2011, n. 118.

Il decreto legge n. 162 del 2019, all'articolo 39, comma 12, prevede che con decreto del Ministro dell'economia e delle finanze, da adottare, previa intesa in sede di Conferenza Stato – Regioni, sia istituito un tavolo tecnico - composto da rappresentanti della Presidenza del Consiglio dei Ministri, del Ministero dell'economia e delle finanze e delle regioni, al fine di stabilire modalità e termini per l'applicazione, senza nuovi o maggiori oneri per la finanza pubblica, delle disposizioni recate dal medesimo articolo 39, in materia di ristrutturazione dei mutui degli enti locali, nei confronti delle regioni e delle province autonome di Trento e di Bolzano nonché al fine di valutare eventuali adeguamenti della normativa vigente.

Nell'anno 2020 sono state emanate numerose disposizioni concernenti l'indebitamento delle Regioni, anche al fine di fronteggiare l'emergenza sanitaria da Covid-2019. Il decreto legge n. 18 del 2020, all'articolo 111, ha stabilito, per le regioni a statuto ordinario, la sospensione del pagamento delle quote capitale, in scadenza nell'anno 2020, dei prestiti concessi dal Ministero dell'economia e finanze e dalla Cassa depositi e prestiti S.p.a. trasferiti al Ministero dell'economia e delle finanze in attuazione dell'articolo 5, commi 1 e 3, del decreto-legge n. 269 del 2003. Le quote capitale annuali sospese sono rimborsate nell'anno successivo a quello di conclusione di ciascun piano di ammortamento contrattuale. Si prevede, a tal fine, che il risparmio di spesa derivante dalla predetta sospensione sia utilizzato, previa apposita variazione di bilancio da approvare da parte della Giunta in via amministrativa, per le finalità di rilancio dell'economia e per il sostegno ai settori economici colpiti dall'epidemia di Covid-2019. È consentito non applicare al bilancio degli esercizi successivi il disavanzo di amministrazione di regioni ed enti locali che sia stato ripianato, nel corso di un dato esercizio, in misura superiore rispetto a quello applicato al bilancio determinato dall'anticipo delle attività previste nel relativo piano di rientro riguardanti maggiori accertamenti o minori impegni previsti in bilancio.

Successivamente, il decreto legge n. 137 del 2020, all'articolo 32-quater, comma 1, ha assegnato alle regioni a statuto ordinario un contributo per l'anno 2020 di 250 milioni di euro, destinato al finanziamento delle quote capitale dei debiti finanziari in scadenza nell'anno 2020. I relativi risparmi sono destinati al ristoro delle categorie soggette a restrizioni in relazione all'emergenza da COVID-19 o riversate al bilancio dello Stato, qualora i ristori stessi non siano assegnati entro il 31 dicembre 2020.

La legge n. 178 del 2020 (Legge di bilancio per l'anno 2021), al comma 789, ha previsto una modifica dell'articolo 3, comma 17, della legge n. 350 del 2003 con cui è stato specificato che non costituiscono indebitamento, agli effetti dell'articolo 119 della Costituzione, le operazioni di revisione, ristrutturazione o rinegoziazione dei contratti di approvvigionamento finanziario che determinano una riduzione del valore finanziario delle passività totali. In caso di estinzione anticipata di prestiti concessi dal Ministero dell'economia e delle finanze, gli importi pagati dalle regioni e dagli enti locali sono versati all'entrata del bilancio dello Stato per essere riassegnati, in relazione alla parte capitale, al Fondo per l'ammortamento dei titoli di Stato.

Nell'anno 2021 sono state emanate specifiche disposizioni concernenti il pagamento dei debiti da parte degli enti territoriali. In particolare, l'articolo 21 del decreto-legge n. 73 del 2021 ha rifinanziato il Fondo di liquidità per il pagamento dei debiti commerciali degli

enti territoriali di cui all'articolo 115 del decreto-legge n. 34 del 2020 con 1 miliardo di euro per il 2021 da destinare alla Sezione diretta ad assicurare liquidità agli enti locali e alle regioni e province autonome per debiti diversi da quelli finanziari e sanitari. Il successivo articolo 56, comma 2, del medesimo decreto legge n. 73 del 2021 prevede che, in considerazione del protrarsi dell'emergenza COVID-19, per l'anno 2021 le Regioni e le Province autonome in disavanzo di amministrazione utilizzano le quote accantonate e vincolate del risultato di amministrazione secondo le modalità previste dall'articolo 1, commi 897 e 898, della legge 30 dicembre 2018, n. 145, senza operare la nettizzazione del fondo anticipazione liquidità.

La legge n. 234 del 2021 (Legge di bilancio per l'anno 2022) ai commi da 597 a 602 prevede che le regioni e gli enti locali possano rinegoziare le anticipazioni di liquidità concesse dal Ministero dell'economia e delle finanze (MEF) per il pagamento dei debiti certi, liquidi ed esigibili, che abbiano un tasso di interesse pari o superiore al 3%. Per tale finalità, vengono stabiliti i tempi di trasmissione delle richieste di rinegoziazione in favore delle regioni. Si precisa che gli atti modificativi, mediante i quali sono perfezionate le operazioni di rinegoziazione con le regioni e gli enti locali, non costituiscono novazione dei contratti originari di concessione delle anticipazioni di liquidità. Il comma 603 modifica la disciplina della Gestione Commissariale Piemonte istituita per la gestione delle anticipazioni di liquidità assegnate alla regione Piemonte.

Nell'anno 2023 sono state emanate disposizioni volte ad alleggerire gli oneri da indebitamento degli enti territoriali e favorire l'utilizzo delle relative risorse per le maggiori spese energetiche. In particolare, l'articolo 3-ter, comma 1, del decreto legge n. 198 del 2022 ha esteso fino al 2025 la disposizione di cui all'articolo 7, comma 2, del decreto legge n. 78 del 2015, che prevede che le risorse derivanti da operazioni di rinegoziazione di mutui nonché dal riacquisto dei titoli obbligazionari emessi possono essere utilizzate dagli enti territoriali senza vincoli di destinazione. Tale facoltà è stata ulteriormente prorogata al 2026 dall'articolo 6-quinquies del decreto legge 29 settembre 2023, n. 132. Il medesimo articolo 3-ter, ai commi 2 e 3, ha consentito agli enti locali di effettuare operazioni di rinegoziazione o sospensione della quota capitale delle rate di ammortamento anche nel corso dell'esercizio provvisorio, in deroga alle norme vigenti, nonché in deroga alle regole dell'art. 204, comma 2 del TUEL e senza la verifica di convenienza di cui all'art. 41 della legge 448 del 2001, in caso di adesione ad accordi promossi dall'Associazione Bancaria Italiana e dalle associazioni degli enti locali. Tale disposizione, inizialmente limitata all'anno 2023, è stata estesa al 2024 dall'art. 3, comma 12-bis, del decreto legge 30 dicembre 2023, n. 215.

Regioni a statuto speciale e Province autonome di Trento e Bolzano

Per le Regioni a statuto speciale e le Province autonome di Trento e Bolzano le regole per ricorrere all'indebitamento sono definite nei rispettivi statuti. Pertanto, non esiste una disciplina unica valida per tutti questi enti, ma ciascuna ha operato delle scelte particolari. In ogni caso, ancor prima della riformulazione dell'articolo 119 della Costituzione, in tutti gli Statuti era previsto che si potesse ricorrere all'indebitamento soltanto per finanziare spese di investimento.

Nell'anno 2020 sono state emanate talune disposizioni concernenti l'indebitamento delle Regioni a statuto speciale, anche al fine di fronteggiare l'emergenza sanitaria da Covid-2019. Il decreto legge n. 104 del 2020, all'articolo 42, ha esteso alle Autonomie speciali la sospensione del pagamento delle quote capitale, in scadenza nell'anno 2020 dei prestiti concessi dal Ministero dell'economia e finanze e dalla Cassa depositi e prestiti S.p.a

di cui all'articolo 111 del decreto legge n. 18 del 2020. A tal fine, si prevede che le quote capitale in scadenza nel 2020 dei predetti prestiti siano recuperate dalle medesime Autonomie speciali mediante riduzione del contributo alla finanza pubblica previsto per l'anno 2020 e, per la Regione Sardegna, mediante l'attribuzione di un contributo dell'ammontare di 706.263 euro per l'anno 2020.

Risultati dell'indagine

I mutui concessi

Le concessioni di crediti alle Regioni e alle Province autonome per il finanziamento degli investimenti sono risultate nel 2023 pari a 138 milioni (cfr. Tabella A.1¹) a fronte dei 150 milioni dell'anno precedente.

L'analisi pone in luce che, nel 2023 (cfr. Tabella B.1), hanno fatto ricorso a tale forma di finanziamento la Toscana e il Piemonte.

Nel prospetto che segue si riportano alcuni dati in serie storica relativi alle concessioni di mutui, al debito residuo e all'ammontare delle rate dovute dalle Regioni e dalle Province autonome.

Tab. A.1: Mutui concessi, debito residuo e rate di ammortamento delle Regioni e Province autonome nel periodo 2001 – 2024 (milioni di euro)

| ANNO | Mutui concessi | Variazioni assolute | Variazioni % | Debito residuo | Variazioni assolute | Variazioni % | Rate amm. | quota capitale | quota interessi |
|------|----------------|---------------------|--------------|----------------|---------------------|--------------|-----------|----------------|-----------------|
| 2001 | 2.574 | 921 | 55,7 | 4.062 | -365 | -8,2 | | | |
| 2002 | 2.622 | 47 | 1,8 | 6.522 | 2.460 | 60,6 | 808 | 479 | 329 |
| 2003 | 2.515 | -106 | -4,1 | 7.898 | 1.376 | 21,1 | 997 | 621 | 376 |
| 2004 | 1.498 | -1.018 | -40,5 | 9.504 | 1.605 | 20,3 | 1.096 | 718 | 378 |
| 2005 | 1.657 | 160 | 10,7 | 10.758 | 1.255 | 13,2 | 1.257 | 846 | 411 |
| 2006 | 3.622 | 1.965 | 118,6 | 11.692 | 934 | 8,7 | 1.364 | 887 | 477 |
| 2007 | 1.569 | -2.053 | -56,7 | 14.081 | 2.389 | 20,4 | 1.205 | 776 | 429 |
| 2008 | 4.143 | 2.574 | 164,0 | 14.649 | 568 | 4,0 | 2.092 | 1.419 | 674 |
| 2009 | 952 | -3.191 | -77,0 | 15.578 | 929 | 6,3 | 1.827 | 1.188 | 638 |
| 2010 | 2.382 | 1.429 | 150,1 | 15.679 | 101 | 0,6 | 1.745 | 1.205 | 540 |
| 2011 | 1.964 | -418 | -17,5 | 17.120 | 1.441 | 9,2 | 1.940 | 1.333 | 607 |
| 2012 | 446 | -1.519 | -77,3 | 17.438 | 319 | 1,9 | 1.896 | 1.263 | 633 |
| 2013 | 461 | 15 | 3,5 | 16.528 | -910 | -5,2 | 1.892 | 1.327 | 564 |
| 2014 | 222 | -239 | -51,8 | 15.190 | -1.338 | -8,1 | 1.693 | 1.177 | 516 |
| 2015 | 1.604 | 1.382 | 622,4 | 14.432 | -758 | -5,0 | 1.497 | 983 | 514 |
| 2016 | 2.303 | 699 | 43,6 | 14.035 | -397 | -2,8 | 1.396 | 898 | 498 |
| 2017 | 1.268 | -1.035 | -44,9 | 14.781 | 747 | 5,3 | 1.393 | 869 | 524 |
| 2018 | 1.189 | -79 | -6,2 | 15.113 | 331 | 2,2 | 1.245 | 713 | 532 |
| 2019 | 1.146 | -43 | -3,6 | 16.056 | 943 | 6,2 | 1.100 | 523 | 577 |
| 2020 | 332 | -814 | -71,1 | 16.160 | 104 | 0,6 | 1.055 | 485 | 570 |
| 2021 | 709 | 378 | 113,9 | 18.692 | 2.532 | 15,7 | 1.114 | 553 | 561 |
| 2022 | 150 | -559 | -78,8 | 23.533 | 4.841 | 25,9 | 1.126 | 569 | 557 |
| 2023 | 138 | -12 | -7,8 | 25.287 | 1.754 | 7,5 | 1.649 | 923 | 726 |
| 2024 | | | | 24.522 | -765 | -3,0 | | | |

¹ Eventuali mancate quadrature nelle tabelle sono da imputare ad arrotondamenti.

Tab. B.1: Mutui concessi alle Regioni e alle Province autonome nell'anno 2023

| REGIONI | Valori assoluti (mln euro) | Valori % | Pro-capite (in euro) |
|-----------------------|-------------------------------|--------------|-------------------------|
| Valle d'Aosta | | | |
| Piemonte | 48 | 34,6 | 11,3 |
| Lombardia | | | |
| Trentino Alto Adige | | | |
| Veneto | | | |
| Friuli-Venezia Giulia | | | |
| Liguria | | | |
| Emilia Romagna | | | |
| Toscana | 91 | 65,4 | 24,7 |
| Umbria | | | |
| Marche | | | |
| Lazio | | | |
| Abruzzo | | | |
| Molise | | | |
| Campania | | | |
| Puglia | | | |
| Basilicata | | | |
| Calabria | | | |
| Sicilia | | | |
| Sardegna | | | |
| ITALIA | 138 | 100,0 | 2,3 |

Tab. C.1: Mutui concessi e debito residuo delle Regioni e delle Province autonome per oggetto del mutuo (milioni di euro) ²

| OGGETTO DEL MUTUO | Concessioni | | Debito residuo all'1.1.2024 |
|-------------------------------------|-------------|------------|--------------------------------|
| | 2022 | 2023 | |
| Edilizia pubblica | | | |
| Edilizia sociale | | | |
| Impianti ed attrezzature ricreative | | 6 | |
| Opere igienico sanitarie | | | |
| Opere idriche | | | |
| Opere marittime | | | |
| Viabilità e trasporti | | | |
| Energia | | | |
| Opere varie | 0,2 | 1 | |
| Totale mutui opere pubbliche | 0,2 | 7 | 15.597 |
| Mutui per altri scopi | 150 | 132 | 8.925 |
| TOTALE | 150 | 138 | 24.522 |

² L'importo del debito al 1° gennaio 2024 si riferisce al complesso dei mutui in ammortamento escluse le anticipazioni di Tesoreria.

La consistenza del debito e le rate di ammortamento

Dall'esame della tabella E.1 risulta che l'esposizione debitoria delle Regioni e Province Autonome al 1° gennaio 2024 si attesta sui 24.522 milioni con una diminuzione del 3,0 per cento rispetto ai 25.287 del 1° gennaio 2023 (cfr. Tabella D.1).

Relativamente alla distribuzione geografica del debito residuo pro-capite, i valori più elevati sono presentati dal Lazio, dalla Sicilia e dalla Sardegna, con quote per abitante rispettivamente pari a 1.654, 866 e 613 euro.

Per contro, le quote di indebitamento più basse si riscontrano in Marche, Puglia e Veneto con valori pari, nell'ordine, a 23, 92 e 101 euro per abitante.

Nell'anno 2023, l'ammontare globale delle rate d'ammortamento si è attestato a 1.649 milioni. Nelle tabelle F.1 e G.1 si espone la distribuzione regionale delle rate di ammortamento dovute nel 2022 e nel 2023, il cui valore complessivo risulta crescente (dai 1.126 milioni del 2022 ai 1.649 del 2023).

Tab. D.1: Debito residuo di Regioni e Province autonome al 1° gennaio 2023

| REGIONI | Valori assoluti (mln euro) | Valori % | Pro-capite (in euro) |
|-----------------------|-------------------------------|--------------|-------------------------|
| Valle d'Aosta | 32 | 0,1 | 257,9 |
| Piemonte | 2.533 | 10,0 | 595,2 |
| Lombardia | 1.423 | 5,6 | 143,1 |
| Trentino Alto Adige | 241 | 1,0 | 224,1 |
| Veneto | 510 | 2,0 | 105,2 |
| Friuli-Venezia Giulia | 361 | 1,4 | 302,2 |
| Liguria | 183 | 0,7 | 121,0 |
| Emilia Romagna | | | |
| Toscana | 678 | 2,7 | 185,0 |
| Umbria | 229 | 0,9 | 266,3 |
| Marche | 109 | 0,4 | 73,2 |
| Lazio | 9.744 | 38,5 | 1.705,0 |
| Abruzzo | | | |
| Molise | 86 | 0,3 | 294,0 |
| Campania | 2.557 | 10,1 | 454,7 |
| Puglia | 381 | 1,5 | 97,2 |
| Basilicata | 246 | 1,0 | 453,9 |
| Calabria | 910 | 3,6 | 490,2 |
| Sicilia | 4.320 | 17,1 | 893,9 |
| Sardegna | 746 | 3,0 | 469,9 |
| ITALIA | 25.287 | 100,0 | 428,4 |

Tab. E.1: Debito residuo di Regioni e Province autonome al 1° gennaio 2024

| REGIONI | Valori assoluti (mln euro) | Valori % | Pro-capite (in euro) |
|-----------------------|-------------------------------|--------------|-------------------------|
| Valle d'Aosta | 30 | 0,1 | 241,8 |
| Piemonte | 2.464 | 10,0 | 579,7 |
| Lombardia | 1.336 | 5,4 | 133,9 |
| Trentino Alto Adige | 230 | 0,9 | 213,5 |
| Veneto | 489 | 2,0 | 100,9 |
| Friuli-Venezia Giulia | 420 | 1,7 | 351,4 |
| Liguria | 176 | 0,7 | 116,9 |
| Emilia Romagna | | | |
| Toscana | 753 | 3,1 | 205,5 |
| Umbria | 222 | 0,9 | 258,8 |
| Marche | 34 | 0,1 | 22,7 |
| Lazio | 9.462 | 38,6 | 1.654,0 |
| Abruzzo | | | |
| Molise | 81 | 0,3 | 280,0 |
| Campania | 2.087 | 8,5 | 372,1 |
| Puglia | 359 | 1,5 | 92,0 |
| Basilicata | 231 | 0,9 | 430,6 |
| Calabria | 1.013 | 4,1 | 548,7 |
| Sicilia | 4.167 | 17,0 | 865,6 |
| Sardegna | 967 | 3,9 | 613,0 |
| ITALIA | 24.522 | 100,0 | 415,7 |

Tab. F.1: Rate di ammortamento dovute dalle Regioni e dalle Province autonome nell'anno 2022

| REGIONI | Valori assoluti (mln euro) | Valori % | Pro-capite (in euro) |
|-----------------------|-------------------------------|--------------|-------------------------|
| Valle d'Aosta | 3 | 0,3 | 23,0 |
| Piemonte | 149 | 13,3 | 35,0 |
| Lombardia | 117 | 10,4 | 11,7 |
| Trentino Alto Adige | 11 | 1,0 | 10,3 |
| Veneto | 32 | 2,8 | 6,5 |
| Friuli-Venezia Giulia | 32 | 2,8 | 26,2 |
| Liguria | 1 | 0,1 | 0,4 |
| Emilia Romagna | | | |
| Toscana | 39 | 3,4 | 10,4 |
| Umbria | 14 | 1,3 | 16,7 |
| Marche | 4 | 0,4 | 2,8 |
| Lazio | 366 | 32,5 | 63,9 |
| Abruzzo | 1 | 0,1 | 0,5 |
| Molise | 1 | 0,1 | 4,6 |
| Campania | 37 | 3,3 | 6,6 |
| Puglia | 11 | 0,9 | 2,7 |
| Basilicata | 19 | 1,7 | 34,6 |
| Calabria | 40 | 3,6 | 21,6 |
| Sicilia | 205 | 18,2 | 42,4 |
| Sardegna | 44 | 3,9 | 27,9 |
| ITALIA | 1.126 | 100,0 | 19,0 |

Tab. G.1: Rate di ammortamento dovute dalle Regioni e dalle Province autonome nell'anno 2023

| REGIONI | Valori assoluti (mln euro) | Valori % | Pro-capite (in euro) |
|-----------------------|-------------------------------|--------------|-------------------------|
| Valle d'Aosta | 3 | 0,2 | 22,4 |
| Piemonte | 149 | 9,1 | 35,1 |
| Lombardia | 140 | 8,5 | 14,1 |
| TrentinoAltoAdige | 24 | 1,4 | 22,1 |
| Veneto | 37 | 2,2 | 7,6 |
| Friuli-Venezia Giulia | 37 | 2,2 | 30,6 |
| Liguria | 11 | 0,7 | 7,2 |
| Emilia Romagna | | | |
| Toscana | 57 | 3,5 | 15,6 |
| Umbria | 14 | 0,9 | 16,3 |
| Marche | 6 | 0,4 | 3,9 |
| Lazio | 563 | 34,1 | 98,5 |
| Abruzzo | | | |
| Molise | 6 | 0,4 | 20,6 |
| Campania | 153 | 9,3 | 27,2 |
| Puglia | 28 | 1,7 | 7,2 |
| Basilicata | 21 | 1,2 | 38,0 |
| Calabria | 60 | 3,6 | 32,4 |
| Sicilia | 290 | 17,6 | 60,0 |
| Sardegna | 50 | 3,0 | 31,6 |
| ITALIA | 1.649 | 100,0 | 27,9 |

II. Enti locali

Aspetti generali del quadro normativo ()*

La disciplina del finanziamento degli investimenti degli Enti locali, nell'anno 2023, non ha subito modifiche rispetto al 2022, pertanto il limite di indebitamento degli enti locali, disciplinato dall'articolo 204 del decreto legislativo 18 agosto 2000, n. 267, è stabilito in misura non superiore al 10 per cento a decorrere dall'anno 2015.

Conseguentemente, nell'anno 2023, gli Enti locali hanno potuto assumere nuovi mutui ed accedere ad altre forme di finanziamento reperibili sul mercato soltanto qualora l'importo annuale degli interessi sommato a quello dei mutui precedentemente contratti, a quello dei prestiti obbligazionari precedentemente emessi, a quello delle aperture di credito stipulate ed a quello derivante dalla prestazione di garanzie fideiussorie, al netto dei contributi statali e regionali in conto interessi, non superasse il 10 per cento delle entrate relative ai primi tre titoli del rendiconto del penultimo anno precedente quello in cui viene deliberata l'assunzione del mutuo.

Premesso quanto sopra, il finanziamento dell'attività di investimento degli Enti locali trova ancora fondamento giuridico negli articoli da 199 a 207 del citato Testo unico delle leggi sull'ordinamento degli Enti locali di cui al decreto legislativo 18 agosto 2000, n. 267, negli articoli 35, 41 e 42 del decreto legislativo 30 dicembre 1992, n. 504 (finanziamenti erariali) e negli articoli 35 e 37 della legge 23 dicembre 1994, n. 724 (emissione dei prestiti obbligazionari) e successive modifiche che, sostanzialmente, prevedono il ricorso a fonti interne (avanzi di bilancio, entrate correnti destinate per legge agli investimenti, entrate da alienazioni, riscossioni crediti, proventi da concessioni edilizie e relative sanzioni), a fonti esterne (trasferimenti in conto capitale dell'Unione Europea, dello Stato e delle Regioni), all'assunzione di mutui contratti con istituti di credito appartenenti sia al settore pubblico sia a quello privato, all'emissione dei prestiti obbligazionari e ad altre forme di finanziamento di mercato.

In particolare, per quanto attiene alla possibilità di indebitamento da parte degli Enti locali, il quadro normativo di riferimento – sostanzialmente delineato, per il sistema bancario, dagli articoli da 204 a 207 del citato decreto legislativo 267/2000 e, per la Cassa Depositi e Prestiti, dal Decreto del Ministro dell'Economia e delle Finanze 6 ottobre 2004 e dalle Circolari della stessa Cassa n. 1255 del 27 gennaio 2005 e n. 1273 del 22 luglio 2008 – prevede il rispetto, oltre che del limite di indebitamento di cui all'articolo 204 del decreto legislativo n. 267/2000, anche delle seguenti regole, comuni ad entrambi i canali di credito (sistema bancario e Cassa Depositi e prestiti):

- avvenuta approvazione del rendiconto di esercizio del penultimo anno precedente quello in cui si intende deliberare il ricorso a forme di indebitamento;

(*) Il presente paragrafo è stato curato dall'Ispettorato generale per la Finanza delle Pubbliche Amministrazioni.

- avvenuta deliberazione del bilancio annuale nel quale siano incluse le relative previsioni;
- redazione del piano economico-finanziario finalizzato ad accertare l'equilibrio economico e finanziario dell'investimento e della relativa gestione, anche in relazione agli introiti derivanti dalle tariffe, ove si configurino le ipotesi di cui all'articolo 46 del citato decreto legislativo n. 504/1992;
- possibilità di utilizzare il mutuo soltanto sulla base di documenti giustificativi della spesa ovvero sulla base di stati di avanzamento lavori;
- decorrenza dell'ammortamento del mutuo dal 1° gennaio dell'anno successivo a quello della stipula del contratto. In alternativa, la decorrenza dell'ammortamento può essere posticipata al 1° luglio seguente o al 1° gennaio dell'anno successivo e, per i contratti stipulati nel primo semestre dell'anno, può essere anticipata al 1° luglio dello stesso anno;
- obbligo di prevedere rate di ammortamento comprensive, fin dal primo anno, della quota capitale e della quota interessi.

Il ricorso al sistema bancario o alla Cassa Depositi e Prestiti implica, invece, ai fini della durata dell'ammortamento che, nel primo caso, esso non può essere inferiore a cinque anni (articolo 204, comma 2, lett. a), decreto legislativo n. 267/2000) e, nel secondo caso invece, non può superare la soglia dei trenta anni, ovvero dei venti anni per i finanziamenti a tasso fisso destinati all'acquisto di beni mobili (impianti, macchinari, attrezzature, mezzi di trasporto e di altri beni mobili ad utilizzo pluriennale), nonché a manutenzioni straordinarie di importo inferiore a 250.000 euro (Parte II, Cap. 1, Sez. 2 e 3 pagg. 52 e 53 delle citate Circolari della Cassa e Depositi e Prestiti n. 1255 del 2005 e n. 1273 del 2008).

Per i mutui stipulati con la Cassa Depositi e Prestiti, l'equivalente finanziario dei tassi di interesse applicato dalla stessa Cassa non può essere superiore, al momento della loro rilevazione, ai tassi indicati, per le rispettive scadenze, ai sensi dell'articolo 45, comma 32, della legge 23 dicembre 1998, n. 448, per i mutui da stipulare con oneri a carico dello Stato (articolo 12, comma 2, DM 6 ottobre 2004).

E' disposto poi che, per i mutui di importo inferiore a 51,6 milioni di euro, i valori massimi dei tassi debbano essere comunicati periodicamente (mediante pubblicazione in Gazzetta Ufficiale) dal Ministero dell'Economia e delle Finanze sulla base delle condizioni di mercato e, per quelli di importo superiore alla predetta soglia economica di 51,6 milioni di euro, che il tasso di interesse massimo applicabile debba essere previamente concordato dai soggetti interessati con lo stesso Dicastero dell'Economia e delle Finanze.

Anche i tassi di interesse applicati dagli Istituti di credito privati non possono superare una soglia massima, che però viene fissata con apposito Decreto del Ministro dell'economia e delle finanze.

Gli schemi contrattuali che regolano il rapporto di prestito tra la Cassa Depositi e Prestiti e gli enti territoriali – dopo la trasformazione in S.p.A. della Cassa Depositi e Prestiti – non sono più regolati con provvedimento amministrativo, bensì con un contratto a conclusione di apposita istruttoria. A differenza di quanto previsto per il sistema bancario, per i contratti stipulati con la Cassa, non è richiesta la forma pubblica, a pena di nullità (articolo 13, comma 2, DM 6 ottobre 2004).

Ferma restando l'osservanza delle condizioni per l'indebitamento sopra descritte (rispetto del limite di indebitamento, presenza di solidità di bilancio, redazione del piano economico-finanziario e utilizzo delle somme sulla base dei documenti giustificativi della spesa o di stati di avanzamento dei lavori), gli Enti locali possono ricorrere,

alternativamente ai mutui, ad un'altra forma di indebitamento costituita dall'emissione dei prestiti obbligazionari, il cui fondamento giuridico si trova nelle disposizioni contenute dalla citata legge n. 724 del 1994 e dal decreto del Ministro del Tesoro, del Bilancio e della Programmazione Economica n. 420 del 5 luglio 1996.

Resta fermo il divieto per gli Enti locali di cui all'articolo 62, comma 2 del decreto legge 25 giugno 2008, n. 112 e all'articolo 3, comma 2 della legge 22 dicembre 2008, n. 203, di emettere titoli obbligazionari con rimborso del capitale in unica soluzione alla scadenza, previa costituzione, al momento dell'emissione o dell'accensione, di un fondo ammortamento del debito ovvero previa sottoscrizione di uno swap per l'ammortamento del debito; permane, invece, per gli Enti locali la possibilità di procedere alla rinegoziazione delle passività esistenti, in presenza di condizioni di rifinanziamento che ne consentano una riduzione del valore finanziario.

Inoltre, il citato articolo 3 della legge n. 203 del 2008, ha disposto che la durata di una singola operazione, anche di rinegoziazione, non possa essere superiore a trenta anni né inferiore a cinque.

Nel 2022, il contributo erariale per il sostegno degli investimenti degli Enti locali è stato suddiviso nei seguenti interventi:

- contributo investimenti delle comunità montane 4,92 milioni di euro, contributo ai comuni per investimenti per la messa in sicurezza di scuole, strade, edifici pubblici e patrimonio comunale 368 milioni di euro;
- contributo ai comuni per investimenti in opere pubbliche in materia di efficientamento energetico, sviluppo territoriale sostenibile, messa in sicurezza di scuole, edifici pubblici e patrimonio comunale e abbattimento delle barriere architettoniche 500 milioni di euro;
- contributo ai comuni per le spese di progettazione definitiva ed esecutiva per interventi di messa in sicurezza del territorio a rischio idrogeologico, di messa in sicurezza ed efficientamento energetico delle scuole, degli edifici pubblici e del patrimonio comunale, nonché per investimenti di messa in sicurezza di strade 279,95 milioni di euro;
- contributo ai comuni per investimenti in progetti di rigenerazione urbana per la riduzione dei fenomeni di marginalizzazione e degrado sociale e per il miglioramento della qualità del decoro urbano e del tessuto sociale e ambientale 590 milioni di euro;
- Programma nazionale degli investimenti – piani urbani integrati 80 milioni di euro.

Infine, si segnala che, il DL Proroga termini (DL 162/2019) ha disposto in materia di mutui degli enti locali in procedura di riequilibrio finanziario pluriennale (Articolo 39, comma 14-decies) di ampliare la possibilità per gli enti locali in procedura di riequilibrio finanziario pluriennale (cd. predissesto) di contrarre mutui per spese di investimento.

A tal fine vengono integrati gli articoli 243-bis e 249 del decreto legislativo n. 267 del 2000 (Testo unico sull'ordinamento degli enti locali), i quali disciplinano, fissando specifici limiti e condizioni, la possibilità per gli enti locali in procedura di riequilibrio finanziario pluriennale di contrarre nuovi mutui.

In particolare, si prevede che gli enti locali in questione possano contrarre mutui anche per la copertura, anche a titolo di anticipazione, di spese di investimento strettamente funzionali allo svolgimento di progetti e interventi finanziati in prevalenza con risorse provenienti dall'Unione europea o da amministrazioni ed enti o enti nazionali, pubblici o privati.

Inoltre, l'articolo 112, del decreto legge 17 marzo 2020, n. 18, ha stabilito che: "il pagamento delle quote capitale, in scadenza nell'anno 2020 successivamente alla data di entrata in vigore del presente decreto, dei mutui concessi dalla Cassa depositi e prestiti S.p.a. agli enti locali, trasferiti al Ministero dell'economia e delle finanze in attuazione dell'articolo 5, commi 1 e 3, del decreto-legge 30 settembre 2003, n. 269, è differito all'anno immediatamente successivo alla data di scadenza del piano di ammortamento contrattuale, sulla base della periodicità di pagamento prevista nei provvedimenti e nei contratti regolanti i mutui stessi. Il risparmio di spesa di cui al comma 1 è utilizzato per il finanziamento di interventi utili a far fronte all'emergenza COVID-19. La sospensione di cui al comma 1 non si applica alle anticipazioni di liquidità di cui all'art. 1, comma 10, del decreto-legge 8 aprile 2013, n. 35, e successivi rifinanziamenti, nonché ai mutui che hanno beneficiato di differimenti di pagamento delle rate di ammortamento in scadenza nel 2020, autorizzati dalla normativa applicabile agli enti locali i cui territori sono stati colpiti da eventi sismici."

Risultati dell'indagine

I mutui concessi

I risultati dell'indagine mostrano nel 2023 un livello di nuove concessioni pari a 1.447 milioni, superiore rispetto ai 1.294 milioni rilevati nel 2022 (+11,9 per cento).

La tabella A.2³ riporta l'andamento dei flussi di credito agli Enti locali nel periodo 2000-2023.

Tab. A.2: Mutui concessi nel periodo 2000-2023 (milioni di euro)

| ANNO | Mutui concessi | Variazioni assolute | Variazioni % |
|------|----------------|---------------------|--------------|
| 2000 | 6.322 | 383 | 6,4 |
| 2001 | 5.651 | -671 | -10,6 |
| 2002 | 4.862 | -790 | -14,0 |
| 2003 | 7.388 | 2.526 | 52,0 |
| 2004 | 7.141 | -247 | -3,3 |
| 2005 | 6.128 | -1.013 | -14,2 |
| 2006 | 6.109 | -19 | -0,3 |
| 2007 | 4.184 | -1.924 | -31,5 |
| 2008 | 4.269 | 85 | 2,0 |
| 2009 | 3.904 | -365 | -8,6 |
| 2010 | 3.087 | -817 | -20,9 |
| 2011 | 1.888 | -1.199 | -38,8 |
| 2012 | 1.443 | -445 | -23,6 |
| 2013 | 628 | -815 | -56,5 |
| 2014 | 923 | 295 | 47,1 |
| 2015 | 764 | -159 | -17,3 |
| 2016 | 655 | -108 | -14,2 |
| 2017 | 637 | -18 | -2,8 |
| 2018 | 790 | 153 | 24,1 |
| 2019 | 1.312 | 522 | 66,0 |
| 2020 | 1.078 | -234 | -17,8 |
| 2021 | 1.438 | 360 | 33,4 |
| 2022 | 1.294 | -144 | -10,0 |
| 2023 | 1.447 | 154 | 11,9 |

³ Eventuali mancate quadrature nelle tabelle sono da imputare ad arrotondamenti

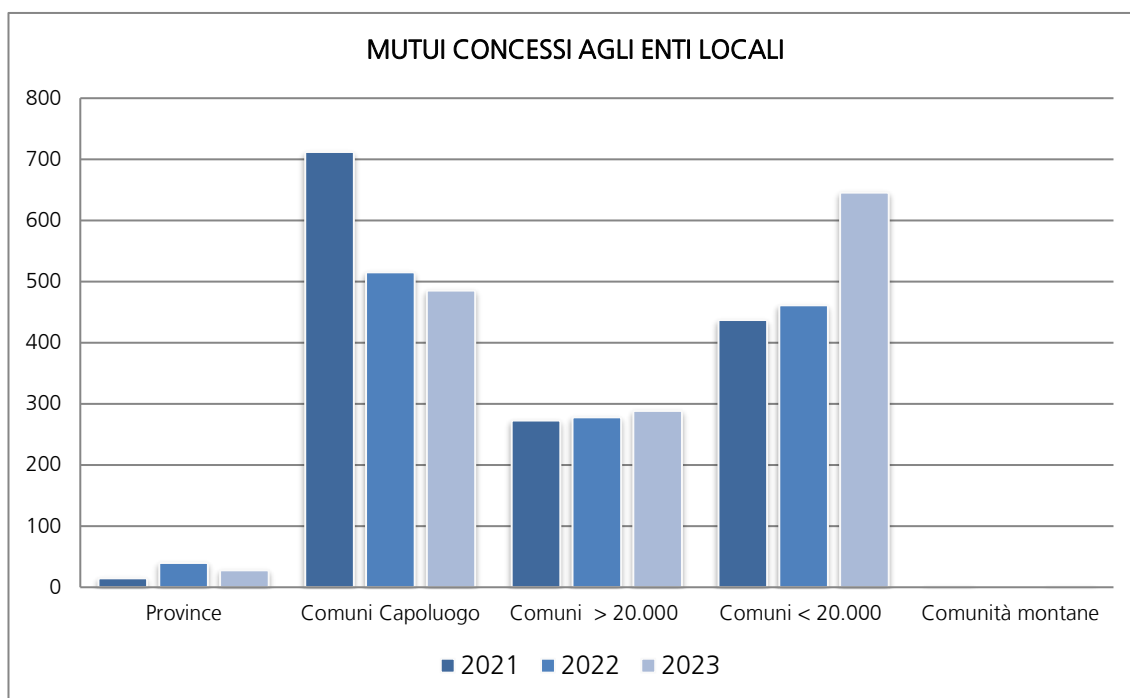
Analisi dei mutui concessi agli Enti locali nel 2023 secondo la classe di enti

L'analisi dei dati relativi ai mutui concessi, disaggregati per classe di enti (Tab. B.2), mostra, tra il 2022 e il 2023, una diminuzione del ricorso al debito da parte delle Province e dei comuni capoluogo, e un aumento marcato da parte dei comuni sotto i 20.000 abitanti.

Tab. B.2: Mutui concessi agli Enti locali negli anni 2022 e 2023 secondo la classe di enti

| ENTI | 2022 | 2023 | Variazioni | |
|-----------------------------|--------------|--------------|------------|-------------|
| | | | mln euro | % |
| Amministrazioni Provinciali | 40 | 27 | -12 | -31,0 |
| Comuni Capoluogo | 515 | 485 | -30 | -5,8 |
| Comuni > 20.000 abitanti | 278 | 289 | 11 | 3,8 |
| Comuni < 20.000 abitanti | 461 | 645 | 184 | 40,0 |
| Comunità montane | | 1 | 0,5 | |
| TOTALE ENTI | 1.294 | 1.447 | 154 | 11,9 |

Figura A



Analisi dei mutui concessi agli Enti locali nel 2022 e nel 2023 secondo l'oggetto del mutuo

Nella tabella C.2 è illustrata l'entità dell'intervento finanziario nel 2022 e nel 2023 secondo l'oggetto del mutuo.

Tab. C.2: Mutui concessi agli Enti locali negli anni 2022 e 2023 secondo l'oggetto del mutuo

| OGGETTO DEL MUTUO | 2022 | | 2023 | | Variazioni | |
|-------------------------------------|--------------|--------------|--------------|--------------|------------|-------------|
| | mln euro | % | mln euro | % | mln euro | % |
| Edilizia pubblica | 214 | 16,6 | 226 | 15,6 | 12 | 5,4 |
| Edilizia sociale | 207 | 16,0 | 271 | 18,7 | 64 | 31,0 |
| Impianti ed attrezzature ricreative | 242 | 18,7 | 353 | 24,4 | 110 | 45,5 |
| Opere igienico sanitarie | 40 | 3,1 | 45 | 3,1 | 5 | 13,8 |
| Opere idriche | 16 | 1,2 | 11 | 0,8 | -5 | -30,1 |
| Opere marittime | 4 | 0,3 | 2 | 0,1 | -2 | -53,4 |
| Viabilità e trasporti | 362 | 28,0 | 287 | 19,9 | -75 | -20,6 |
| Energia | 18 | 1,4 | 49 | 3,4 | 30 | 163,9 |
| Opere varie | 120 | 9,3 | 116 | 8,0 | -4 | -3,4 |
| Totale mutui opere pubbliche | 1.223 | 94,6 | 1.360 | 93,9 | 136 | -5,8 |
| Mutui per altri scopi | 70 | 5,4 | 88 | 6,1 | 17 | -49,5 |
| TOTALE | 1.294 | 100,0 | 1.447 | 100,0 | 154 | 11,9 |

Con riguardo al complesso dei mutui concessi, i settori in cui, nel 2023, si concentrano maggiormente gli investimenti degli Enti locali sono "Impianti ed attrezzature ricreative" (24,4 per cento del totale) e "Viabilità e Trasporti" (19,9 per cento).

Analisi dei mutui concessi agli Enti locali nel 2022 secondo la distribuzione territoriale

Sotto il profilo della distribuzione territoriale (Tabella D.2), il Lazio (17,6 per cento), la Lombardia (15,0 per cento) e il Veneto (12,5 per cento) presentano l'ammontare più elevato di nuove concessioni, seguite dall'Emilia Romagna (10 per cento) e dalla Toscana (8,7 per cento).

Rapportando i valori osservati nelle singole regioni alle rispettive popolazioni, si può osservare che i valori pro-capite più alti si rilevano nelle Marche e nel Lazio, mentre i più bassi si registrano in Valle d'Aosta e in Sicilia.

Tab. D.2: Distribuzione regionale dei mutui concessi agli Enti locali - Anno 2023

| REGIONI | Valori assoluti (mln euro) | Valori % | Pro-capite (in euro) |
|-----------------------|----------------------------|--------------|----------------------|
| Valle d'Aosta | 1 | 0,1 | 8,0 |
| Piemonte | 83 | 5,7 | 19,4 |
| Lombardia | 217 | 15,0 | 21,8 |
| Trentino Alto Adige | 20 | 1,4 | 19,0 |
| Veneto | 181 | 12,5 | 37,4 |
| Friuli-Venezia Giulia | 24 | 1,7 | 20,0 |
| Liguria | 60 | 4,1 | 39,7 |
| Emilia Romagna | 145 | 10,0 | 32,6 |
| Toscana | 126 | 8,7 | 34,4 |
| Umbria | 24 | 1,6 | 27,7 |
| Marche | 87 | 6,0 | 58,7 |
| Lazio | 254 | 17,6 | 44,4 |
| Abruzzo | 31 | 2,1 | 24,4 |
| Molise | 8 | 0,5 | 26,8 |
| Campania | 72 | 5,0 | 12,8 |
| Puglia | 34 | 2,4 | 8,8 |
| Basilicata | 5 | 0,3 | 9,2 |
| Calabria | 22 | 1,5 | 11,9 |
| Sicilia | 31 | 2,1 | 6,4 |
| Sardegna | 22 | 1,5 | 14,1 |
| ITALIA | 1.447 | 100,0 | 24,5 |

Figura B

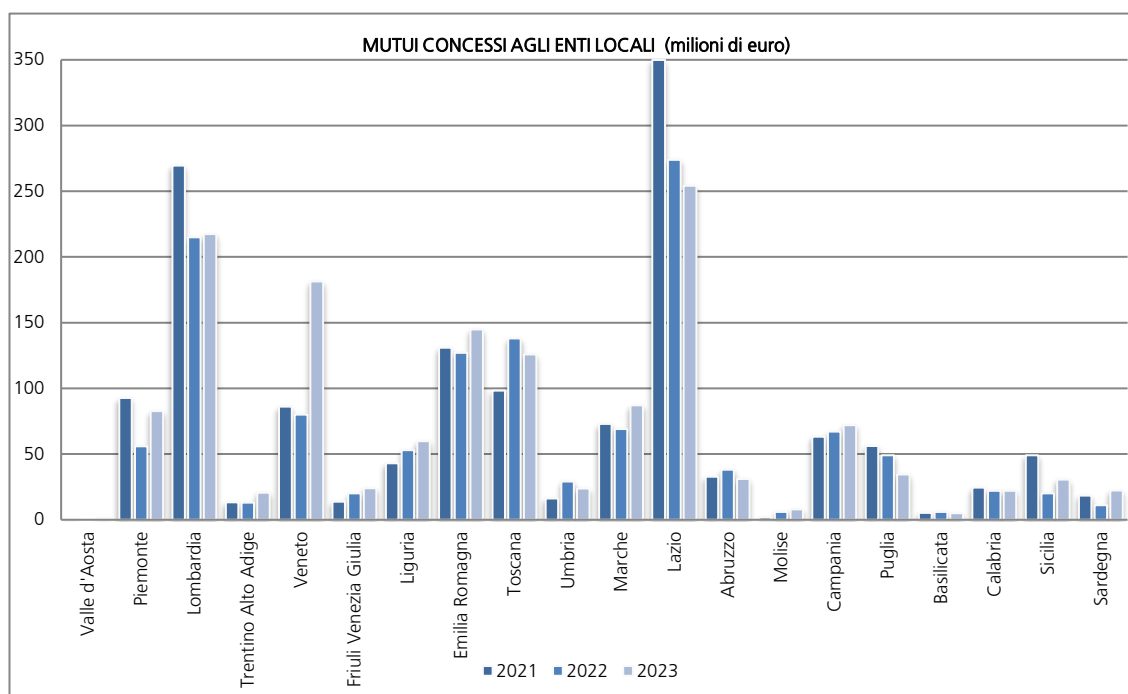
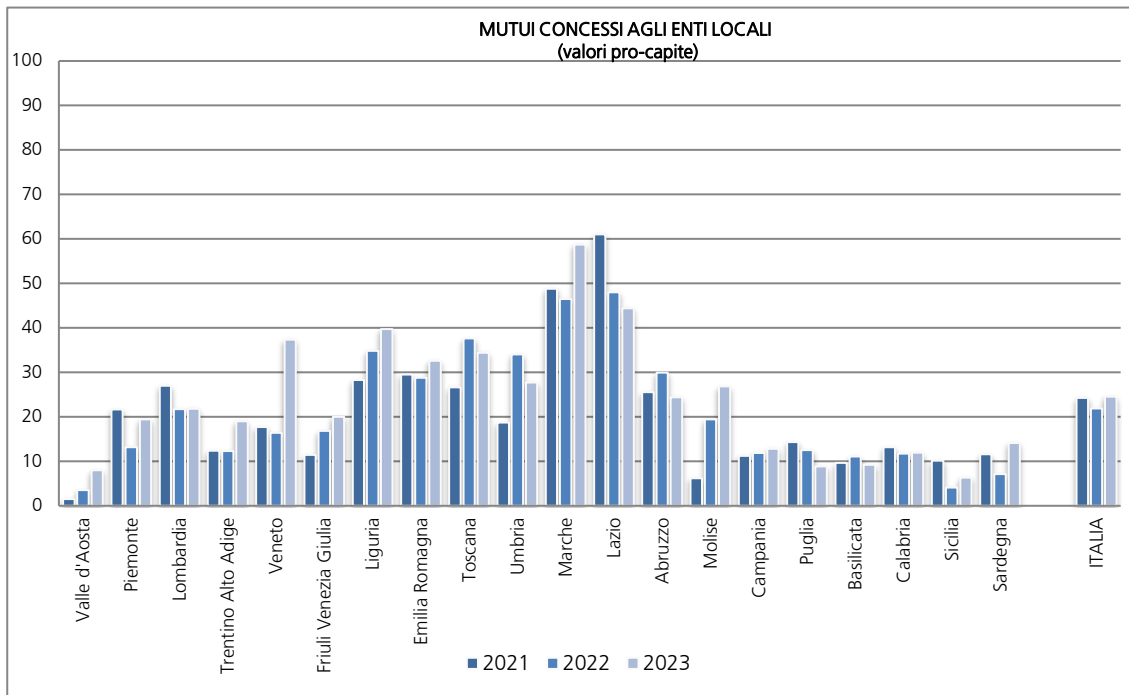


Figura C



La consistenza del debito e le rate di ammortamento

Il presente capitolo è riferito alla consistenza del debito degli Enti locali, che viene analizzata in due diversi aspetti tra essi correlati: il debito residuo e le rate d'ammortamento. Tali indicatori rivestono notevole importanza in quanto permettono di valutare le ripercussioni che l'indebitamento determina sui bilanci degli enti e, più in particolare, come il diverso grado di maturazione dei mutui in essere concorra alla rigidità dei bilanci stessi.

Nei successivi paragrafi viene dato conto dell'esposizione debitoria al 1° gennaio 2024 e delle rate di ammortamento dovute dagli Enti locali nel corso del 2022 e del 2023.

Analisi del debito residuo degli Enti locali

Dall'esame della tabella E.2⁴ risulta che l'esposizione debitoria degli Enti locali al 1° gennaio 2024 si attesta sui 29.442 milioni, rispetto ai 30.743 del 1° gennaio 2023, con una diminuzione del 4,2 per cento.

L'importo registrato al 1° gennaio 2024 si riferisce per 29.343 milioni ai mutui in ammortamento e per i restanti 99 milioni alle anticipazioni di Tesoreria, cui gli Enti locali ricorrono per provvedere a transitorie carenze di liquidità.

Nella tabella E.2 si riportano i valori della consistenza del debito nel periodo 2000-2024.

Tab. E.2: Debito residuo nel periodo 2000 – 2024 (consistenza in milioni di euro al 1° gennaio di ciascun anno)

| ANNO | DEBITO RESIDUO PER MUTUI | DEBITO RESIDUO PER ANTICIPAZIONI | TOTALE | PRO-CAPITE (in euro) |
|------|--------------------------|----------------------------------|---------------|----------------------|
| 2000 | 39.071 | 21 | 39.092 | 677,7 |
| 2001 | 40.025 | 18 | 40.043 | 692,3 |
| 2002 | 40.588 | 22 | 40.610 | 721,2 |
| 2003 | 41.837 | 30 | 41.868 | 730,4 |
| 2004 | 44.078 | 7 | 44.084 | 761,5 |
| 2005 | 47.427 | 76 | 47.503 | 812,5 |
| 2006 | 49.628 | 78 | 49.706 | 846,0 |
| 2007 | 47.656 | 347 | 48.003 | 811,8 |
| 2008 | 49.039 | 347 | 49.386 | 828,3 |
| 2009 | 49.688 | 351 | 50.038 | 833,3 |
| 2010 | 50.823 | 95 | 50.918 | 843,8 |
| 2011 | 50.819 | 163 | 50.982 | 840,9 |
| 2012 | 49.940 | 224 | 50.165 | 825,3 |
| 2013 | 46.933 | 92 | 47.025 | 787,9 |
| 2014 | 44.415 | 122 | 44.537 | 732,7 |
| 2015 | 42.208 | 95 | 42.303 | 695,8 |
| 2016 | 40.098 | 88 | 40.186 | 662,4 |
| 2017 | 38.107 | 84 | 38.191 | 630,3 |
| 2018 | 36.337 | 55 | 36.392 | 604,7 |
| 2019 | 33.952 | 36 | 33.988 | 561,9 |
| 2020 | 32.825 | 27 | 32.852 | 544,3 |
| 2021 | 32.055 | 41 | 32.097 | 538,2 |
| 2022 | 31.252 | 32 | 31.284 | 528,1 |
| 2023 | 30.658 | 85 | 30.743 | 520,8 |
| 2024 | 29.343 | 99 | 29.442 | 499,0 |

⁴ Eventuali mancate quadrature nelle tabelle sono da imputare ad arrotondamenti

I Comuni capoluogo e quelli di piccole dimensioni si confermano le classi sulle quali gravano le maggiori quote di indebitamento; infatti, come emerge dalla Tabella F.2, l'esposizione dei Comuni capoluogo è pari a 10.635 milioni, pari al 36,1 per cento della esposizione debitoria complessiva del comparto, mentre quella dei Comuni con popolazione inferiore ai 20.000 abitanti si attesta a 10.487 milioni, pari al 35,6 per cento.

Con riferimento al livello di indebitamento pro-capite, nella medesima tabella si riportano le quote registrate al 1° gennaio degli anni 2023 e 2024 per classe di enti. I dati evidenziano un decremento medio complessivo dei valori pro-capite pari a 4,2 per cento. A tale valore medio concorrono principalmente le Amministrazioni provinciali, con una diminuzione del 6,9 per cento e i comuni capoluogo, con una diminuzione del 6,4 per cento.

Relativamente alla distribuzione geografica del debito residuo pro-capite, la tabella G.2 mostra che, al 1° gennaio 2024, i valori più elevati si registrano negli Enti locali della Calabria, del Piemonte, della Liguria e dell'Abruzzo, con quote per abitante rispettivamente pari a 834, 776, 768 e 752 euro.

Per contro, le quote di indebitamento più basse si riscontrano per il Trentino Alto Adige, la Sardegna, la Sicilia e il Veneto con valori pari, nell'ordine, a 100, 285, 285 e 306 euro per abitante.

Tab. F.2: Debito residuo al 1° gennaio 2023 e 2024 (valori pro-capite in euro per classe di enti)

| ENTI | 2023 | 2024 | Valori pro-capite | | 2024/2023 |
|-----------------------------|---------------|---------------|-------------------|--------------|-------------|
| | (mln di euro) | | 2023 | 2024 | (Var. %) |
| Amministrazioni Provinciali | 4.065 | 3.782 | 70,3 | 65,4 | -6,9 |
| Comuni Capoluogo | 11.359 | 10.635 | 648,2 | 606,7 | -6,4 |
| Comuni > 20.000 abitanti | 4.502 | 4.480 | 323,9 | 322,4 | -0,5 |
| Comuni < 20.000 abitanti | 10.751 | 10.487 | 389,4 | 380,4 | -2,3 |
| Comunità montane | 66 | 58 | | | |
| TOTALE ENTI | 30.743 | 29.442 | 520,8 | 499,0 | -4,2 |

Tab. G.2: Distribuzione regionale del debito residuo degli Enti locali al 1° gennaio 2024

| REGIONI | Valori assoluti (mln euro) | Valori % | Pro-capite (in euro) |
|-----------------------|-------------------------------|--------------|-------------------------|
| Valle d'Aosta | 50 | 0,2 | 403,8 |
| Piemonte | 3.302 | 11,2 | 776,6 |
| Lombardia | 5.049 | 17,1 | 506,1 |
| Trentino Alto Adige | 108 | 0,4 | 99,8 |
| Veneto | 1.484 | 5,0 | 306,0 |
| Friuli-Venezia Giulia | 563 | 1,9 | 471,4 |
| Liguria | 1.158 | 3,9 | 768,0 |
| Emilia Romagna | 1.662 | 5,6 | 374,4 |
| Toscana | 1.806 | 6,1 | 493,2 |
| Umbria | 583 | 2,0 | 680,7 |
| Marche | 1.100 | 3,7 | 741,4 |
| Lazio | 3.624 | 12,3 | 633,5 |
| Abruzzo | 957 | 3,3 | 752,3 |
| Molise | 94 | 0,3 | 324,1 |
| Campania | 3.127 | 10,6 | 557,4 |
| Puglia | 1.201 | 4,1 | 307,3 |
| Basilicata | 211 | 0,7 | 392,3 |
| Calabria | 1.541 | 5,2 | 834,6 |
| Sicilia | 1.373 | 4,7 | 285,3 |
| Sardegna | 450 | 1,5 | 285,3 |
| ITALIA | 29.442 | 100,0 | 499,0 |

Le rate di ammortamento dovute dagli Enti locali negli anni 2021 e 2022

Se i mutui concessi nell'anno di riferimento costituiscono il nuovo flusso di indebitamento che incrementa l'esposizione debitoria, il pagamento della quota capitale delle rate di ammortamento determina, di converso, una riduzione di detta esposizione.

Nell'anno 2023, l'ammontare globale delle rate d'ammortamento si è attestato a 2.461 milioni, di cui 1.504 per la quota capitale e 957 per la quota interessi. Nella tabella H.2 sono riportate a raffronto le rate dovute nel 2022 e nel 2023, secondo la classe di enti.

Tab. H.2: Rate di ammortamento dovute negli anni 2022 e 2023 secondo la classe di enti (milioni di euro)

| ENTİ | 2022 | 2023 | 2023/2022 |
|-----------------------------|---------------|--------------|--------------|
| | (mln di euro) | | (Var. %) |
| Amministrazioni Provinciali | 356 | 280 | -21,4 |
| Comuni Capoluogo | 883 | 651 | -26,3 |
| Comuni > 20.000 abitanti | 428 | 399 | -6,9 |
| Comuni < 20.000 abitanti | 1.187 | 1.119 | -5,7 |
| Comunità montane | 14 | 13 | -10,5 |
| TOTALE ENTİ | 2.868 | 2.461 | -14,2 |
| di cui | | | |
| quota capitale | 1.814 | 1.504 | -17,1 |
| quota interessi | 1.054 | 957 | -9,2 |

Nelle tabelle I.2 e L.2 si espone la distribuzione regionale delle rate di ammortamento, dovute rispettivamente nel 2022 e nel 2023. L'importo del 2023, pari a 2.461 milioni, risulta inferiore a quello del 2022, pari a 2.868 milioni.

Tab. I.2: Distribuzione regionale delle rate di ammortamento dovute dagli Enti locali nel 2022

| REGIONI | Valori assoluti (mln euro) | Valori % | Pro-capite (in euro) |
|-----------------------|-------------------------------|--------------|-------------------------|
| Valle d'Aosta | 8 | 0,3 | 60,8 |
| Piemonte | 331 | 11,6 | 77,5 |
| Lombardia | 475 | 16,6 | 47,6 |
| Trentino Alto Adige | 35 | 1,2 | 32,3 |
| Veneto | 182 | 6,4 | 37,4 |
| Friuli-Venezia Giulia | 96 | 3,3 | 79,5 |
| Liguria | 115 | 4,0 | 76,0 |
| Emilia Romagna | 167 | 5,8 | 37,6 |
| Toscana | 166 | 5,8 | 45,0 |
| Umbria | 52 | 1,8 | 59,6 |
| Marche | 99 | 3,4 | 65,9 |
| Lazio | 310 | 10,8 | 54,1 |
| Abruzzo | 81 | 2,8 | 63,4 |
| Molise | 11 | 0,4 | 37,2 |
| Campania | 284 | 9,9 | 50,5 |
| Puglia | 110 | 3,8 | 27,9 |
| Basilicata | 23 | 0,8 | 42,5 |
| Calabria | 129 | 4,5 | 69,2 |
| Sicilia | 142 | 5,0 | 29,4 |
| Sardegna | 54 | 1,9 | 33,7 |
| ITALIA | 2.868 | 100,0 | 48,4 |

Tab. L.2: Distribuzione regionale delle rate di ammortamento dovute dagli Enti locali nel 2023

| REGIONI | Valori assoluti (mln euro) | Valori % | Pro-capite (in euro) |
|-----------------------|-------------------------------|--------------|-------------------------|
| Valle d'Aosta | 6 | 0,2 | 46,0 |
| Piemonte | 320 | 13,0 | 75,3 |
| Lombardia | 374 | 15,2 | 37,6 |
| Trentino Alto Adige | 30 | 1,2 | 28,4 |
| Veneto | 181 | 7,4 | 37,4 |
| Friuli-Venezia Giulia | 91 | 3,7 | 76,1 |
| Liguria | 77 | 3,1 | 50,8 |
| Emilia Romagna | 165 | 6,7 | 37,3 |
| Toscana | 153 | 6,2 | 41,7 |
| Umbria | 44 | 1,8 | 50,8 |
| Marche | 89 | 3,6 | 59,9 |
| Lazio | 242 | 9,8 | 42,3 |
| Abruzzo | 71 | 2,9 | 56,0 |
| Molise | 10 | 0,4 | 35,4 |
| Campania | 211 | 8,6 | 37,5 |
| Puglia | 102 | 4,1 | 25,9 |
| Basilicata | 22 | 0,9 | 40,2 |
| Calabria | 95 | 3,9 | 51,1 |
| Sicilia | 127 | 5,2 | 26,3 |
| Sardegna | 52 | 2,1 | 32,6 |
| ITALIA | 2.461 | 100,0 | 41,7 |

III. Prestiti Obbligazionari

Come è già stato illustrato nella parte introduttiva, la legge 23 dicembre 1994, n. 724 consente alle Regioni e agli Enti locali di deliberare, nel rispetto di certi vincoli, l'emissione di prestiti obbligazionari destinati esclusivamente al finanziamento degli investimenti, con l'esplicito divieto di ricorrere a tale strumento per finanziare spese di parte corrente.

La presente indagine è stata estesa anche alle emissioni di prestiti obbligazionari da parte degli Enti territoriali e alla relativa esposizione debitoria.

Tab. A.3: Quote dei prestiti obbligazionari di prima emissione per anno (milioni di euro)

| ANNO | Emissioni |
|------|-----------|
| 2005 | 1.541 |
| 2006 | 2.871 |
| 2007 | 489 |
| 2008 | 458 |
| 2009 | 173 |
| 2010 | 46 |
| 2011 | 4 |
| 2012 | 5 |
| 2013 | 0,4 |
| 2014 | |
| 2015 | |
| 2016 | |
| 2017 | 50 |
| 2018 | 0,3 |
| 2019 | |
| 2020 | 50 |
| 2021 | 203 |
| 2022 | |
| 2023 | |

Come spiegato più in dettaglio nell'apposita nota metodologica, l'intera indagine è basata sulle informazioni fornite da un campione di istituti di credito e non su dati direttamente provenienti dagli Enti territoriali.

Ancorché fortemente rappresentativo, il campione include soltanto istituti di credito italiani e pertanto, considerato che i titoli spesso sono collocati direttamente sul mercato estero, i risultati dell'indagine non possono che essere parziali e, di conseguenza, non consentono di trarre conclusioni definitive sul fenomeno oggetto di osservazione, soprattutto rispetto alle Regioni, che attualmente fanno ricorso al collocamento all'estero più di quanto non facciano gli Enti locali.

Con riguardo alla sottoscrizione di titoli obbligazionari, la valutazione dei risultati non può prescindere dalle considerazioni e precisazioni che seguono.

La rilevazione ha riguardato esclusivamente le nuove sottoscrizioni di titoli obbligazionari (cioè i titoli emessi e sottoscritti nel corso di ciascun anno), con esclusione quindi di quelli acquisiti sul mercato secondario.

Sono stati espressamente esclusi tutti i prestiti obbligazionari non direttamente destinati a scopi di investimento, come, ad esempio, quelli emessi a fronte di estinzione di operazioni già in essere (tipicamente i prestiti emessi per estinguere precedenti mutui, anche se stipulati per scopi di investimento).

Dalla rilevazione risulta che negli anni 2023 e 2022 non sono stati emessi prestiti obbligazionari.

La consistenza dei prestiti obbligazionari in portafoglio degli istituti di credito facenti parte del campione, che alla data del 1° gennaio 2023 ammontava a 3.220 milioni, al 1° gennaio 2024 risulta pari a 2.668 milioni.

Tab. B.3: Consistenza dei prestiti obbligazionari al 1° gennaio 2023 e 2024, per classe di enti e oggetto del prestito (milioni di euro)

| ENTI | 2023 | | | | 2024 | | | |
|-----------------------------|-----------------|--------------|--------------|------------|-----------------|--------------|--------------|------------|
| | Opere Pubbliche | Altri Scopi | Totale | % | Opere Pubbliche | Altri Scopi | Totale | % |
| Regioni | 415 | 697 | 1.112 | 34,5 | 395 | 669 | 1.064 | 39,9 |
| Amministrazioni Provinciali | 424 | 134 | 557 | 17,3 | 313 | 99 | 413 | 15,5 |
| Comuni Capoluogo | 421 | 556 | 977 | 30,4 | 315 | 456 | 771 | 28,9 |
| Comuni > 20.000 abitanti | 81 | 182 | 264 | 8,2 | 50 | 148 | 198 | 7,4 |
| Comuni < 20.000 abitanti | 169 | 119 | 288 | 8,9 | 129 | 88 | 217 | 8,1 |
| Comunità montane | 22 | | 22 | 0,7 | 6 | | 6 | 0,2 |
| TOTALE ENTI | 1.532 | 1.688 | 3.220 | 100 | 1.209 | 1.459 | 2.668 | 100 |

Si precisa che nella rilevazione, relativamente alla sola consistenza dei titoli in portafoglio, sono stati inclusi anche i titoli emessi per ristrutturazione di operazioni già in essere, quali quelli per estinzione di mutui.

Sempre alla data del 1° gennaio 2024, il 39,9 per cento della consistenza totale è costituito da prestiti obbligazionari emessi dalle Regioni, il 28,9 per cento da quelli emessi dai Comuni capoluogo e il 15,5 per cento da quelli emessi dalle Amministrazioni provinciali.

IV. Indice sistematico delle tabelle

MUTUI CONCESSI ALLE REGIONI

| | | Nazionale | Regionale |
|-----------------|---------------------|-----------|-----------|
| REGIONI/OGGETTO | Valore assoluto e % | Reg. 1 | |

DEBITO RESIDUO DELLE REGIONI

| | | Nazionale | Regionale |
|-----------------|---------------------|------------------|-----------|
| REGIONI/OGGETTO | Valore assoluto e % | Reg. 2 Reg. 3 | |

RATE DI AMMORTAMENTO DOVUTE DALLE REGIONI

| | | Nazionale | Regionale |
|-----------------|---------------------|------------------|-----------|
| REGIONI/OGGETTO | Valore assoluto e % | Reg. 4 Reg. 5 | |

MUTUI CONCESSI AGLI ENTI LOCALI

| | | Nazionale | Regionale |
|------------------------------------|-------------------------------------|-----------|-----------|
| OGGETTO/CLASSE DI ENTI | Valore assoluto | | |
| POPOLAZIONE | Valore assoluto | 1/a | 3/a-22/a |
| QUOTA PRO-CAPITE | Valore assoluto | | |
| OGGETTO/CLASSE DI ENTI Dinamica | Variazioni assolute Variazioni % | 1/b | 3/b-22/b |
| OGGETTO/CLASSE DI ENTI | % Classe di enti | 1/c | |
| | % Oggetto | 1/d | |
| REGIONI/OGGETTO Valore assoluto | Amm.ni Prov.li | 2/a | |
| | Comuni capoluogo | 2/b | |
| | Comuni > 20.000 | 2/c | |
| | Comuni < 20.000 | 2/d | |
| | Comunità montane | 2/e | |
| | Totale nazionale | 2/f | |

DEBITO RESIDUO DEGLI ENTI LOCALI

| | | Nazionale | Regionale |
|------------------------|------------------|--------------|----------------------------|
| OGGETTO/CLASSE DI ENTI | Valore assoluto | 23/a 24/a | 26/a - 45/a 26/b - 45/b |
| | % Oggetto | 23/b | |
| | % Classe di enti | 24/b | |

RATE DI AMMORTAMENTO DOVUTE DAGLI ENTI LOCALI

| | | Nazionale | Regionale |
|------------------------|------------------|--------------|----------------------------|
| OGGETTO/CLASSE DI ENTI | Valore assoluto | 25/a 25/d | 26/c - 45/c 26/d - 45/d |
| | % Oggetto | 25/c | |
| | % Classe di enti | 25/f | |

QUOTE DI PRESTITI OBBLIGAZIONARI DI PRIMA EMISSIONE

| | | Nazionale | Regionale |
|------------------------|---------------------|-----------|-----------|
| OGGETTO/CLASSE DI ENTI | Valore assoluto e % | Tab. I | |

CONSISTENZA DEI PRESTITI OBBLIGAZIONARI IN PORTAFOGLIO

| | | Nazionale | Regionale |
|------------------------|---------------------|---------------------|-----------|
| OGGETTO/CLASSE DI ENTI | Valore assoluto e % | Tab. II Tab. III | |

QUOTE DEI PRESTITI OBBLIGAZIONARI SCADUTE

| | | Nazionale | Regionale |
|------------------------|-----------------|-------------------|-----------|
| OGGETTO/CLASSE DI ENTI | Valore assoluto | Tab. IV Tab. V | |

Table Regional and Autonomous Provinces

MUTUI CONCESSI ALLE REGIONI E ALLE PROVINCE AUTONOME NELL'ANNO 2023 Tabella reg.1
(migliaia di euro)

| REGIONI | EDILIZIA PUBBLICA DI INTERESSE LOCALE | | EDILIZIA SOCIALE | | IMPIANTI ED ATTREZZATURE RICREATIVE | | OPERE IGIENICO SANITARIE | | OPERE IDRICHE | | OPERE MARITTIME LAC. E FLUV. | |
|-------------------------|---------------------------------------|---------|------------------|---------|-------------------------------------|------------|--------------------------|---------|---------------|---------|------------------------------|---------|
| | Importo | Comp. % | Importo | Comp. % | Importo | Comp. % | Importo | Comp. % | Importo | Comp. % | Importo | Comp. % |
| VALLE D'AOSTA | | | | | | | | | | | | |
| PIEMONTE | | | | | 5.887 | | | | | | | |
| LOMBARDIA | | | | | | | | | | | | |
| TRENTINO-ALTO ADIGE (*) | | | | | | | | | | | | |
| VENETO | | | | | | | | | | | | |
| FRILIVENEZIA GIULIA | | | | | | | | | | | | |
| LIGURIA | | | | | | | | | | | | |
| EMILIA ROMAGNA | | | | | | | | | | | | |
| TOSCANA | | | | | | | | | | | | |
| UMBRIA | | | | | | | | | | | | |
| MARCHE | | | | | | | | | | | | |
| LAZIO | | | | | | | | | | | | |
| ABRUZZO | | | | | | | | | | | | |
| MOLISE | | | | | | | | | | | | |
| CAMPANIA | | | | | | | | | | | | |
| PUGLIA | | | | | | | | | | | | |
| BASILICATA | | | | | | | | | | | | |
| CALABRIA | | | | | | | | | | | | |
| SICILIA | | | | | | | | | | | | |
| SARDEGNA | | | | | | | | | | | | |
| ITALIA | | | | | 5.887 | 4,3 | | | | | | |

(*) Vi include le Province Autonome di Trento e Bolzano

(segue)

Segue Tabella reg.1
(migliaia di euro)

MUTUI CONCESSI ALLE REGIONI E ALLE PROVINCE AUTONOME NELL'ANNO 2023

| REGIONI | VIABILITA' E TRASPORTI | | ENERGIA | | OPERE VARIE | | A) TOT. MUTUI PER OPERE PUBBLICHE | | B) MUTUI PER ALTRI SCOPI | | TOTALE (A+B) | |
|-------------------------|------------------------|---------|------------|------------|--------------|------------|-----------------------------------|------------|--------------------------|-------------|----------------|--------------|
| | Importo | Comp. % | Importo | Comp. % | Importo | Comp. % | Importo | Comp. % | Importo | Comp. % | Importo | Comp. % |
| VALLE D'AOSTA | | | | | | | 5.887 | 12,3 | 42.000 | 87,7 | 47.887 | 100,0 |
| PIEMONTE | | | | | | | | | | | | |
| LOMBARDIA | | | | | | | | | | | | |
| TRENTINO-ALTO ADIGE (*) | | | | | | | | | | | | |
| VENETO | | | | | | | | | | | | |
| FRIULI VENEZIA GIULIA | | | | | | | | | | | | |
| LIGURIA | | | | | | | | | | | | |
| EMILIA ROMAGNA | | | | | | | | | | | | |
| TOSCANA | | | 825 | 0,9 | 825 | 0,9 | 825 | 0,9 | 89.783 | 99,1 | 90.608 | 100,0 |
| UMBRIA | | | | | | | | | | | | |
| MARCHE | | | | | | | | | | | | |
| LAZIO | | | | | | | | | | | | |
| ABRUZZO | | | | | | | | | | | | |
| MOLISE | | | | | | | | | | | | |
| CAMPANIA | | | | | | | | | | | | |
| PUGLIA | | | | | | | | | | | | |
| BASILICATA | | | | | | | | | | | | |
| CALABRIA | | | | | | | | | | | | |
| SICILIA | | | | | | | | | | | | |
| SARDEGNA | | | | | | | | | | | | |
| ITALIA | | | 825 | 0,6 | 6.712 | 4,8 | 6.712 | 4,8 | 131.783 | 95,2 | 138.495 | 100,0 |

(*) Ivi incluse le Province Autonome di Trento e Bolzano

DEBITO RESIDUO DELLE REGIONI E DELLE PROVINCE AUTONOME AL 1° GENNAIO 2024 PER OGGETTO E PER REGIONE Tabella reg. 2
(migliaia di euro)

| REGIONI | ESECUZIONE OPERE PUBBLICHE | | ALTRI SCOPI | | TOTALE | | ANTICIPAZIONI PROVVISORIE | | TOTALE GENERALE | |
|-------------------------|----------------------------|-------------|------------------|-------------|-------------------|--------------|---------------------------|---------|-------------------|--------------|
| | Importo | Comp. % | Importo | Comp. % | Importo | Comp. % | Importo | Comp. % | Importo | Comp. % |
| VALLE D'AOSTA | 29.773 | 100,0 | | | 29.773 | 100,0 | | | 29.773 | 100,0 |
| PIEMONTE | 2.236.174 | 90,7 | 228.276 | 9,3 | 2.464.450 | 100,0 | | | 2.464.450 | 100,0 |
| LOMBARDIA | 211.328 | 15,8 | 1.124.851 | 84,2 | 1.336.179 | 100,0 | | | 1.336.179 | 100,0 |
| TRENTINO-ALTO ADIGE (*) | 1.974 | 0,9 | 228.000 | 99,1 | 229.974 | 100,0 | | | 229.974 | 100,0 |
| VENETO | 83.450 | 17,1 | 405.678 | 82,9 | 489.128 | 100,0 | | | 489.128 | 100,0 |
| FRULI VENEZIA GIULIA | 81.167 | 79,3 | 338.515 | 80,7 | 419.682 | 100,0 | | | 419.682 | 100,0 |
| LIGURIA | 176.218 | 100,0 | | | 176.218 | 100,0 | | | 176.218 | 100,0 |
| EMILIA ROMAGNA | | | | | | | | | | |
| TOSCANA | 179.143 | 23,8 | 573.532 | 76,2 | 752.675 | 100,0 | | | 752.675 | 100,0 |
| UMBRIA | 107.999 | 48,7 | 113.662 | 51,3 | 221.661 | 100,0 | | | 221.661 | 100,0 |
| MARCHE | 33.635 | 100,0 | | | 33.635 | 100,0 | | | 33.635 | 100,0 |
| LAZIO | 4.422.615 | 46,7 | 5.038.988 | 53,3 | 9.461.603 | 100,0 | | | 9.461.603 | 100,0 |
| ABRUZZO | | | | | | | | | | |
| MOLISE | 81.366 | 100,0 | | | 81.366 | 100,0 | | | 81.366 | 100,0 |
| CAMPANIA | 2.087.326 | 100,0 | | | 2.087.326 | 100,0 | | | 2.087.326 | 100,0 |
| PUGLIA | 348.074 | 96,9 | 11.250 | 3,1 | 359.324 | 100,0 | | | 359.324 | 100,0 |
| BASILICATA | 161.850 | 69,9 | 69.625 | 30,1 | 231.475 | 100,0 | | | 231.475 | 100,0 |
| CALABRIA | 778.232 | 76,8 | 235.027 | 23,2 | 1.013.259 | 100,0 | | | 1.013.259 | 100,0 |
| SICILIA | 4.027.384 | 96,6 | 139.781 | 3,4 | 4.167.165 | 100,0 | | | 4.167.165 | 100,0 |
| SARDEGNA | 549.485 | 56,8 | 417.961 | 43,2 | 967.446 | 100,0 | | | 967.446 | 100,0 |
| ITALIA | 15.597.193 | 63,6 | 8.925.146 | 36,4 | 24.522.339 | 100,0 | | | 24.522.339 | 100,0 |

(*) Vi include le Province Autonome di Trento e Bolzano

Tabella reg. 3
(migliaia di euro)

DEBITO RESIDUO DELLE REGIONI E DELLE PROVINCE AUTONOME AL 1° GENNAIO 2023 PER OGGETTO E PER REGIONE

| REGIONI | ESECUZIONE OPERE PUBBLICHE | | ALTRI SCOPI | | TOTALE | | ANTICIPAZIONI PROVVISORIE | | TOTALE GENERALE | |
|-------------------------|----------------------------|-------------|------------------|-------------|-------------------|--------------|---------------------------|---------|-------------------|--------------|
| | Importo | Comp. % | Importo | Comp. % | Importo | Comp. % | Importo | Comp. % | Importo | Comp. % |
| VALLE D'AOSTA | 31.820 | 100,0 | | | 31.820 | 100,0 | | | 31.820 | 100,0 |
| PIEMONTE | 2.372.852 | 93,7 | 160.469 | 6,3 | 2.533.321 | 100,0 | | | 2.533.321 | 100,0 |
| LOMBARDIA | 230.971 | 16,2 | 1.191.816 | 83,8 | 1.422.787 | 100,0 | | | 1.422.787 | 100,0 |
| TRENTINO-ALTO ADIGE (*) | | | 240.600 | 100,0 | 240.600 | 100,0 | | | 240.600 | 100,0 |
| VENEZIA | 487.398 | 95,6 | 22.396 | 4,4 | 509.794 | 100,0 | | | 509.794 | 100,0 |
| FRIULI VENEZIA GIULIA | 356.380 | 98,7 | 4.670 | 1,3 | 361.050 | 100,0 | | | 361.050 | 100,0 |
| LIGURIA | 182.566 | 100,0 | | | 182.566 | 100,0 | | | 182.566 | 100,0 |
| EMILIA ROMAGNA | | | | | | | | | | |
| TOSCANA | 677.812 | 100,0 | | | 677.812 | 100,0 | | | 677.812 | 100,0 |
| UMBRIA | 218.319 | 95,4 | 10.418 | 4,6 | 228.737 | 100,0 | | | 228.737 | 100,0 |
| MARCHE | 35.494 | 32,6 | 73.343 | 67,4 | 108.837 | 100,0 | | | 108.837 | 100,0 |
| LAZIO | 6.688.307 | 68,6 | 3.055.394 | 31,4 | 9.743.701 | 100,0 | | | 9.743.701 | 100,0 |
| ABRUZZO | | | | | | | | | | |
| MOLISE | 85.905 | 100,0 | | | 85.905 | 100,0 | | | 85.905 | 100,0 |
| CAMPANIA | 2.557.432 | 100,0 | | | 2.557.432 | 100,0 | | | 2.557.432 | 100,0 |
| PUGLIA | 367.631 | 96,4 | 13.750 | 3,6 | 381.381 | 100,0 | | | 381.381 | 100,0 |
| BASILICATA | 216.919 | 88,3 | 28.714 | 11,7 | 245.633 | 100,0 | | | 245.633 | 100,0 |
| CALABRIA | 895.627 | 98,5 | 14.006 | 1,5 | 909.633 | 100,0 | | | 909.633 | 100,0 |
| SICILIA | 4.171.049 | 96,5 | 149.382 | 3,5 | 4.320.431 | 100,0 | | | 4.320.431 | 100,0 |
| SARDEGNA | 408.661 | 54,8 | 337.329 | 45,2 | 745.990 | 100,0 | | | 745.990 | 100,0 |
| ITALIA | 19.985.143 | 79,0 | 5.302.287 | 21,0 | 25.287.430 | 100,0 | | | 25.287.430 | 100,0 |

(*) Vi include le Province Autonome di Trento e Bolzano

RATE DI AMMORTAMENTO DOVUTE DALLE REGIONI E DALLE PROVINCE AUTONOME NELL'ANNO 2023 PER OGGETTO E PER REGIONE Tabella reg. 4
(migliaia di euro)

| REGIONI | ESECUZIONE OPERE PUBBLICHE Q.C. | | ESECUZIONE OPERE PUBBLICHE Q.I. | | TOTALE | | ALTRI SCOPI Q.C. | | ALTRI SCOPI Q.I. | | TOTALE ALTRI SCOPI | | TOTALE GENERALE | |
|-------------------------|---------------------------------|-------------|---------------------------------|-------------|------------------|-------------|------------------|-------------|------------------|-------------|--------------------|-------------|------------------|--------------|
| | Importo | Comp. % | Importo | Comp. % | Importo | Comp. % | Importo | Comp. % | Importo | Comp. % | Importo | Comp. % | Importo | Comp. % |
| VALLE D'AOSTA | 2.012 | 72,8 | 753 | 27,2 | 2.765 | 100,0 | | | | | | | 2.765 | 100,0 |
| PIEMONTE | 70.684 | 47,3 | 69.699 | 46,6 | 140.383 | 93,9 | 4.073 | 2,7 | 4.996 | 3,3 | 9.069 | 6,1 | 149.452 | 100,0 |
| LOMBARDIA | 19.643 | 14,0 | 3.862 | 2,7 | 23.505 | 16,7 | 66.966 | 47,7 | 49.983 | 35,6 | 116.949 | 83,3 | 140.454 | 100,0 |
| TRENTINO-ALTO ADIGE (*) | 4.263 | 18,0 | 167 | 0,7 | 4.430 | 18,7 | 12.600 | 53,1 | 6.710 | 28,3 | 19.310 | 81,3 | 23.740 | 100,0 |
| VENETO | 19.422 | 52,6 | 15.254 | 41,3 | 34.676 | 94,0 | 1.244 | 3,4 | 977 | 2,6 | 2.221 | 6,0 | 36.897 | 100,0 |
| FRULLI VENEZIA GIULIA | 24.920 | 68,3 | 10.772 | 29,5 | 35.692 | 97,8 | 594 | 1,6 | 222 | 0,6 | 816 | 2,2 | 36.508 | 100,0 |
| LIGURIA | 6.349 | 58,6 | 4.477 | 41,4 | 10.826 | 100,0 | | | | | | | 10.826 | 100,0 |
| EMILIA ROMAGNA | | | | | | | | | | | | | | |
| TOSCANA | 38.705 | 67,6 | 18.583 | 32,4 | 57.288 | 100,0 | | | | | | | 57.288 | 100,0 |
| UMBRIA | 6.633 | 47,3 | 6.668 | 47,6 | 13.301 | 94,9 | 443 | 3,2 | 272 | 1,9 | 715 | 5,1 | 14.016 | 100,0 |
| MARCHE | 1.263 | 21,6 | 82 | 1,4 | 1.345 | 23,0 | 2.190 | 37,5 | 2.311 | 39,5 | 4.501 | 77,0 | 5.846 | 100,0 |
| LAZIO | 206.357 | 36,7 | 163.687 | 29,1 | 370.044 | 65,7 | 75.741 | 13,5 | 117.188 | 20,8 | 192.929 | 34,3 | 562.973 | 100,0 |
| ABRUZZO | | | | | | | | | | | | | | |
| MOLISE | 4.539 | 75,4 | 1.478 | 24,6 | 6.017 | 100,0 | | | | | | | 6.017 | 100,0 |
| CAMPANIA | 97.212 | 63,5 | 55.826 | 36,5 | 153.038 | 100,0 | | | | | | | 153.038 | 100,0 |
| PUGLIA | 19.556 | 69,1 | 5.682 | 20,1 | 25.238 | 89,2 | 2.500 | 8,8 | 556 | 2,0 | 3.056 | 10,8 | 28.294 | 100,0 |
| BASILICATA | 10.249 | 49,9 | 5.743 | 27,9 | 15.992 | 77,8 | 3.908 | 19,0 | 650 | 3,2 | 4.558 | 22,2 | 20.550 | 100,0 |
| CALABRIA | 36.010 | 59,9 | 20.394 | 33,9 | 56.404 | 93,8 | 3.162 | 5,3 | 593 | 1,0 | 3.755 | 6,2 | 60.159 | 100,0 |
| SICILIA | 143.665 | 49,6 | 131.312 | 45,3 | 274.977 | 94,9 | 9.600 | 3,3 | 5.274 | 1,8 | 14.874 | 5,1 | 289.851 | 100,0 |
| SARDEGNA | 18.135 | 36,2 | 12.000 | 23,9 | 30.135 | 60,1 | 10.080 | 20,1 | 9.890 | 19,7 | 19.970 | 39,9 | 50.105 | 100,0 |
| ITALIA | 729.617 | 44,3 | 526.439 | 31,9 | 1.256.056 | 76,2 | 193.101 | 11,7 | 199.622 | 12,1 | 392.723 | 23,8 | 1.648.779 | 100,0 |

(*) Ivi incluse le Province Autonome di Trento e Bolzano

RATE DI AMMORTAMENTO DOVUTE DALLE REGIONI E DALLE PROVINCE AUTONOME NELL'ANNO 2022 PER OGGETTO E PER REGIONE Tabella reg. 5
(migliaia di euro)

| REGIONI | ESECUZIONE OPERE PUBBLICHE Q.C. | | ESECUZIONE OPERE PUBBLICHE Q.I. | | TOTALE | | ALTRI SCOPI Q.C. | | ALTRI SCOPI Q.I. | | TOTALE ALTRI SCOPI | | TOTALE GENERALE | |
|-------------------------|---------------------------------|-------------|---------------------------------|-------------|----------------|-------------|------------------|-------------|------------------|-------------|--------------------|-------------|------------------|--------------|
| | Importo | Comp. % | Importo | Comp. % | Importo | Comp. % | Importo | Comp. % | Importo | Comp. % | Importo | Comp. % | Importo | Comp. % |
| VALLE D'AOSTA | 2.046 | 71,6 | 811 | 28,4 | 2.857 | 100,0 | | | | | | | 2.857 | 100,0 |
| PIEMONTE | 68.790 | 46,0 | 71.594 | 47,9 | 140.384 | 93,9 | 3.948 | 2,6 | 5.120 | 3,4 | 9.068 | 6,1 | 149.452 | 100,0 |
| LOMBARDIA | | | | | | | 64.206 | 54,9 | 52.743 | 45,1 | 116.949 | 100,0 | 116.949 | 100,0 |
| TRENTINO-ALTO ADIGE (*) | 4.579 | 41,2 | 323 | 2,9 | 4.902 | 44,1 | 5.100 | 45,8 | 1.123 | 10,1 | 6.223 | 55,9 | 11.125 | 100,0 |
| VENETO | 17.814 | 56,1 | 11.731 | 36,9 | 29.545 | 93,0 | 1.191 | 3,7 | 1.031 | 3,2 | 2.222 | 7,0 | 31.767 | 100,0 |
| FRILLI VENEZIA GIULIA | 22.205 | 70,5 | 8.488 | 26,9 | 30.693 | 97,4 | 566 | 1,8 | 250 | 0,8 | 816 | 2,6 | 31.509 | 100,0 |
| LIGURIA | 606 | 95,9 | 26 | 4,1 | 632 | 100,0 | | | | | | | 632 | 100,0 |
| EMILIA ROMAGNA | | | | | | | | | | | | | | |
| TOSCANA | 27.453 | 71,3 | 11.070 | 28,7 | 38.523 | 100,0 | | | | | | | 38.523 | 100,0 |
| UMBRIA | 6.839 | 47,3 | 6.884 | 47,6 | 13.723 | 95,0 | 443 | 3,1 | 284 | 2,0 | 727 | 5,0 | 14.450 | 100,0 |
| MARCHE | 1.962 | 47,1 | | | 1.962 | 47,1 | 1.857 | 44,6 | 346 | 8,3 | 2.203 | 52,9 | 4.165 | 100,0 |
| LAZIO | 79.015 | 21,6 | 94.062 | 25,7 | 173.077 | 47,3 | 72.915 | 19,9 | 120.013 | 32,8 | 192.928 | 52,7 | 366.005 | 100,0 |
| ABRUZZO | | | | | | | 681 | 97,3 | 19 | 2,7 | 700 | 100,0 | 700 | 100,0 |
| MOLISE | 563 | 41,6 | 789 | 58,4 | 1.352 | 100,0 | | | | | | | 1.352 | 100,0 |
| CAMPANIA | 23.962 | 64,3 | 13.298 | 35,7 | 37.260 | 100,0 | | | | | | | 37.260 | 100,0 |
| PUGLIA | 6.637 | 62,6 | 803 | 7,6 | 7.440 | 70,2 | 2.500 | 23,6 | 662 | 6,2 | 3.162 | 29,8 | 10.602 | 100,0 |
| BASILICATA | 8.526 | 45,1 | 4.832 | 25,6 | 13.358 | 70,7 | 4.413 | 23,4 | 1.114 | 5,9 | 5.527 | 29,3 | 18.885 | 100,0 |
| CALABRIA | 19.423 | 48,4 | 16.970 | 42,3 | 36.393 | 90,6 | 3.026 | 7,5 | 729 | 1,8 | 3.755 | 9,4 | 40.148 | 100,0 |
| SICILIA | 84.180 | 41,0 | 106.118 | 51,7 | 190.298 | 92,8 | 9.255 | 4,5 | 5.619 | 2,7 | 14.874 | 7,2 | 205.172 | 100,0 |
| SARDEGNA | 14.712 | 33,2 | 9.680 | 21,8 | 24.392 | 55,0 | 9.807 | 22,1 | 10.178 | 22,9 | 19.985 | 45,0 | 44.377 | 100,0 |
| ITALIA | 389.312 | 34,6 | 357.479 | 31,7 | 746.791 | 66,3 | 179.908 | 16,0 | 199.231 | 17,7 | 379.139 | 33,7 | 1.125.930 | 100,0 |

(*) Vi incluse le Province Autonome di Trento e Bolzano

Mutui Concessi

MUTUI CONCESSI AGLI ENTI LOCALI NELL'ANNO 2023 PER CLASSE DI ENTI E OGGETTO DEL MUTUO
 ITALIA
 Tavola n. 1/a
 (migliaia di euro)

| OGGETTO DEL MUTUO | AMMINISTRAZIONI PROVINCIALI | COMUNI CAPOLUOGO | COMUNI > 20.000 ABITANTI | COMUNI < 20.000 ABITANTI | COMUNITA' MONTANE | TOTALE |
|--|-----------------------------|------------------|--------------------------|--------------------------|-------------------|------------------|
| EDILIZIA PUBBLICA DI INTERESSE LOCALE | 1.385 | 63.991 | 62.117 | 98.370 | | 225.863 |
| EDILIZIA SOCIALE | 19.892 | 42.965 | 40.751 | 167.621 | | 271.229 |
| IMPIANTI ED ATTREZZATURE RICREATIVE | 2.123 | 107.755 | 70.203 | 172.334 | 136 | 352.551 |
| OPERE IGIENICO SANITARE | | 5.275 | 8.526 | 31.422 | | 45.223 |
| OPERE IDRICHE | | 4.916 | 975 | 5.355 | | 11.246 |
| OPERE MARITTIME, LACUALI E FLUVIALI | | 295 | 1.296 | 200 | | 1.791 |
| VIABILITA' E TRASPORTI | 3.644 | 140.594 | 59.392 | 83.656 | | 287.286 |
| ENERGIA | | 16.473 | 7.819 | 24.450 | | 48.742 |
| OPERE VARIE | 453 | 38.790 | 30.637 | 45.761 | | 115.641 |
| A) TOTALE MUTUI PER OPERE PUBBLICHE | 27.497 | 421.054 | 281.716 | 629.169 | 136 | 1.359.572 |
| B) MUTUI PER ALTRI SCOPI | | 64.130 | 6.878 | 16.262 | 392 | 87.662 |
| TOTALE (A + B) | 27.497 | 485.184 | 288.594 | 645.431 | 528 | 1.447.234 |

| | | | | | | |
|-------------------------|------------|------------|------------|------------|--|------------|
| POPOLAZIONE RESIDENTE | 57.796.928 | 17.529.163 | 13.898.462 | 27.569.576 | | 58.997.201 |
| QUOTA PRO CAPITE (euro) | 0,48 | 27,68 | 20,76 | 23,41 | | 24,53 |

DINAMICA DEI MUTUI CONCESSI AGLI ENTI LOCALI NEGLI ANNI 2021-2023 PER CLASSE DI ENTI E OGGETTO DEL MUTUO
ITALIA
Tavola n. 1/b
(migliaia di euro)

| OGGETTO DEL MUTUO | AMMINISTRAZIONI PROVINCIALI | | COMUNI CAPOLUOGO | | COMUNI > 20.000 ABITANTI | | COMUNI < 20.000 ABITANTI | | COMUNITA' MONTANE | | TOTALE | |
|--|-----------------------------|-------------------------|-------------------------|---------------------------|--------------------------|-------------------------|--------------------------|-----------------------|-----------------------|-----------|-------------------------|---------------------------|
| | 2023/2022 | 2022/2021 | 2023/2022 | 2022/2021 | 2023/2022 | 2022/2021 | 2023/2022 | 2022/2021 | 2023/2022 | 2022/2021 | 2023/2022 | 2022/2021 |
| EDILIZIA PUBBLICA DI INTERESSE LOCALE | 1.155 502,2% | -5.005 -95,6% | -26.877 -29,6% | -12.258 -1,9% | -228 -0,4% | 23.946 62,4% | 37.515 61,6% | 30.558 100,9% | | | 11.565 5,4% | 37.241 21,0% |
| EDILIZIA SOCIALE | 1.398 7,6% | 18.194 6.064,7% | -28.223 -39,6% | -19.348 -21,4% | 3.543 9,5% | 4.438 13,5% | 87.531 109,3% | 16.446 25,8% | -137 -100,0% | | 64.249 31,0% | 19.593 10,5% |
| IMPIANTI ED ATTREZZATURE RICREATIVE | 1.873 749,2% | -3.605 -93,5% | 30.136 38,8% | 12.175 18,6% | 14.819 26,8% | 1.060 2,0% | 63.262 58,0% | 24.693 -18,5% | 136 0,0% | | 110.226 45,5% | -15.063 -5,9% |
| OPERE IGIENICO SANITARIE | | | -2.175 -29,2% | -8.286 -52,7% | -5.919 -41,0% | 2.717 23,2% | 13.563 75,9% | 7.860 78,6% | | | 5.469 13,8% | 2.291 6,1% |
| OPERE DRIICHE | | | 3.191 185,0% | -7.627 -81,6% | -1.611 -62,3% | 1.226 90,1% | -6.421 -54,5% | 4.644 65,1% | | | -4.841 -30,1% | -1.757 -9,8% |
| OPERE MARITTIME, LACUALI E FLUVIALI | | | | 295 | -448 | 244 | 1.071 | | | | -2.054 -53,4% | 1.610 72,0% |
| VIABILITA' E TRASPORTI | -17.244 -82,6% | 16.378 363,1% | -23.474 -14,3% | -55.368 -25,2% | -25.100 -29,7% | 3.538 4,4% | -8.792 -9,5% | -2.026 -2,1% | | | -74.610 -20,6% | -37.478 -9,4% |
| ENERGIA | | | 15.338 1,351,4% | 738 185,9% | 48,0% | -3.114 -37,1% | 12.400 102,9% | 271 2,3% | | | 30.273 163,9% | -2.105 -10,2% |
| OPERE VARIE | 453 | | -12.197 -23,9% | -36.441 -41,7% | 18.301 148,4% | -27.794 -69,3% | -10.679 -18,9% | -14.464 -20,4% | -898 -100,0% | | -4.122 -3,4% | -79.597 -39,9% |
| A) TOTALE MUTUI PER OPERE PUBBLICHE | -12.365 -31,0% | 25.962 186,8% | -44.281 -9,5% | -126.120 -21,3% | 5.892 2,1% | 6.261 42,2% | 186.773 4,7% | 19.667 4,7% | 136 -100,0% | | 136.155 11,1% | -75.265 -5,8% |
| B) MUTUI PER ALTRI SCOPI | | -667 -100,0% | 14.604 29,5% | -71.141 -59,0% | 4.682 213,2% | -1.176 -34,9% | -2.312 -12,4% | 3.995 27,4% | 392 -100,0% | | 17.366 24,7% | -68.989 -49,5% |
| TOTALE (A + B) | -12.365 -31,0% | 25.295 173,6% | -29.677 -5,8% | -197.261 -27,7% | 10.574 3,8% | 5.085 1,9% | 184.461 40,0% | 23.662 5,4% | 528 -100,0% | | 153.521 11,9% | -144.254 -10,0% |

Tavola n. 1/c

MUTUI CONCESSI AGLI ENTI LOCALI NELL'ANNO 2023- COMPOSIZIONE PERCENTUALE PER CLASSE DI ENTI

ITALIA

| OGGETTO DEL MUTUO | AMMINISTRAZIONI PROVINCIALI | COMUNI CAPOLUOGO | COMUNI > 20.000 ABITANTI | COMUNI < 20.000 ABITANTI | COMUNITA' MONTANE | TOTALE |
|--|--------------------------------|---------------------|-----------------------------|-----------------------------|----------------------|--------------|
| EDILIZIA PUBBLICA DI INTERESSE LOCALE | 0,61 | 28,33 | 27,50 | 43,55 | | 100,0 |
| EDILIZIA SOCIALE | 7,33 | 15,84 | 15,02 | 61,80 | | 100,0 |
| IMPIANTI ED ATTREZZATURE RICREATIVE | 0,60 | 30,56 | 19,91 | 48,88 | 0,04 | 100,0 |
| OPERE IGIENICO SANITARIE | | 11,66 | 18,85 | 69,48 | | 100,0 |
| OPERE IDRICHE | | 43,71 | 8,67 | 47,62 | | 100,0 |
| OPERE MARITTIME, LACUALI E FLUVIALI | | 16,47 | 72,36 | 11,17 | | 100,0 |
| VIABILITA' E TRASPORTI | 1,27 | 48,94 | 20,67 | 29,12 | | 100,0 |
| ENERGIA | | 33,80 | 16,04 | 50,16 | | 100,0 |
| OPERE VARIE | 0,39 | 33,54 | 26,49 | 39,57 | | 100,0 |
| A) TOTALE MUTUI PER OPERE PUBBLICHE | 2,02 | 30,97 | 20,72 | 46,28 | 0,01 | 100,0 |
| B) MUTUI PER ALTRI SCOPI | | 73,16 | 7,85 | 18,55 | 0,45 | 100,0 |
| TOTALE (A + B) | 1,90 | 33,52 | 19,94 | 44,60 | 0,04 | 100,0 |

Tavola n. 1/d

MUTUI CONCESSI AGLI ENTI LOCALI NELL'ANNO 2023 - COMPOSIZIONE PERCENTUALE PER OGGETTO DEL MUTUO
ITALIA

| OGGETTO DEL MUTUO | AMMINISTRAZIONI PROVINCIALI | COMUNI CAPOLUOGO | COMUNI > 20.000 ABITANTI | COMUNI < 20.000 ABITANTI | COMUNITA' MONTANE | TOTALE |
|--|-----------------------------|------------------|--------------------------|--------------------------|-------------------|--------------|
| EDILIZIA PUBBLICA DI INTERESSE LOCALE | 5,04 | 13,19 | 21,52 | 15,24 | | 15,6 |
| EDILIZIA SOCIALE | 72,34 | 8,86 | 14,12 | 25,97 | | 18,7 |
| IMPIANTI ED ATTREZZATURE RICREATIVE | 7,72 | 22,21 | 24,33 | 26,70 | 25,76 | 24,4 |
| OPERE IGIENICO SANITARIE | | 1,09 | 2,95 | 4,87 | | 3,1 |
| OPERE IDRICHE | | 1,01 | 0,34 | 0,83 | | 0,8 |
| OPERE MARITTIME, LACUALI E FLUVIALI | | 0,06 | 0,45 | 0,03 | | 0,1 |
| VIAIBILITA' E TRASPORTI | 13,25 | 28,98 | 20,58 | 12,96 | | 19,9 |
| ENERGIA | | 3,40 | 2,71 | 3,79 | | 3,4 |
| OPERE VARIE | 1,65 | 7,99 | 10,62 | 7,09 | | 8,0 |
| A) TOTALE MUTUI PER OPERE PUBBLICHE | 100,00 | 86,78 | 97,62 | 97,48 | 25,76 | 93,9 |
| B) MUTUI PER ALTRI SCOPI | | 13,22 | 2,38 | 2,52 | 74,24 | 6,1 |
| TOTALE (A + B) | 100,00 | 100,00 | 100,00 | 100,00 | 100,00 | 100,0 |

MUTUI CONCESSI AGLI ENTI LOCALI NELL'ANNO 2023 PER OGGETTO DEL MUTUO E PER REGIONE
AMMINISTRAZIONI PROVINCIALI
Tavola n. 2/a
(migliaia di euro)

| REGIONI | OGGETTO DEL MUTUO | | | | | | | | | | | | | TOTALE (A+B) | | | | |
|-----------------------|---------------------------------------|------------------|-------------------------------------|--------------------------|---------------|------------------------------|------------------------|---------|-------------|-----------------------------------|--------------------------|--------------|--|--------------|---------------|------------|--|---------------|
| | EDILIZIA PUBBLICA DI INTERESSE LOCALE | EDILIZIA SOCIALE | IMPIANTI ED ATTREZZATURE RICREATIVE | OPERE IGIENICO SANITARIE | OPERE IDRICHE | OPERE MARIITIME LAC. E FLUV. | VIABILITA' E TRASPORTI | ENERGIA | OPERE VARIE | A) TOT. MUTUI PER OPERE PUBBLICHE | B) MUTUI PER ALTRI SCOPI | | | | | | | |
| VALLE D'AOSTA | | | | | | | | | | | | | | | | | | |
| PIEMONTE | 995 | 1.667 | | | | | | | | | | 1.644 | | | 4.306 | | | 4.306 |
| LOMBARDIA | | | | | | | | | | | | | | | | | | |
| TRENTINO-ALTO ADIGE | | | | | | | | | | | | | | | | | | |
| VENETO | | 3.403 | | | | | | | | | | | | | 3.403 | | | 3.403 |
| FRIULI VENEZIA GIULIA | | | | | | | | | | | | | | | | | | |
| LIGURIA | 390 | 1.009 | | | | | | | | | | | | | 1.399 | | | 1.399 |
| EMILIA ROMAGNA | | 5.735 | | | | | | | | | | 2.000 | | | 7.735 | | | 7.735 |
| TOSCANA | | 700 | 2.123 | | | | | | | | | | | 453 | 3.276 | | | 3.276 |
| UMBRIA | | | | | | | | | | | | | | | | | | |
| MARCHE | | 6.680 | | | | | | | | | | | | | 6.680 | | | 6.680 |
| LAZIO | | | | | | | | | | | | | | | | | | |
| ABRUZZO | | | | | | | | | | | | | | | | | | |
| MOLISE | | | | | | | | | | | | | | | | | | |
| CAMPANIA | | | | | | | | | | | | | | | | | | |
| PUGLIA | | | | | | | | | | | | | | | | | | |
| BASILICATA | | | | | | | | | | | | | | | | | | |
| CALABRIA | | 698 | | | | | | | | | | | | | 698 | | | 698 |
| SICILIA | | | | | | | | | | | | | | | | | | |
| SARDEGNA | | | | | | | | | | | | | | | | | | |
| ITALIA | 1.385 | 19.892 | 2.123 | | | | | | | | | 3.644 | | | 27.497 | 453 | | 27.497 |

MUTUI CONCESSI AGLI ENTI LOCALI NELL'ANNO 2023 PER OGGETTO DEL MUTUO E PER REGIONE

Tavola n. 2/b

COMUNI CAPOLUOGO

(migliaia di euro)

| REGIONI | OGGETTO DEL MUTUO | | | | | | | | | | | TOTALE (A+B) | | | | |
|------------------------|---------------------------------------|------------------|-------------------------------------|--------------------------|---------------|------------------------------|------------------------|---------------|---------------|-----------------------------------|-------------------------|----------------|--------|-------|---------|--------|
| | EDILIZIA PUBBLICA DI INTERESSE LOCALE | EDILIZIA SOCIALE | IMPIANTI ED ATTREZZATURE RICREATIVE | OPERE IGIENICO SANITARIE | OPERE IDRICHE | OPERE MARITTIME LAC. E FLUV. | VIABILITA' E TRASPORTI | ENERGIA | OPERE VARIE | A) TOT. MUTUI PER OPERE PUBBLICHE | B) MUTUI PER ALTRI SCOP | | | | | |
| VALLE D'AOSTA | | | | | | | | | | | | | | | 25.345 | |
| REMONTE | 1.750 | 3.144 | 6.702 | | | | | | | | | 6.127 | 499 | 7.123 | 25.345 | |
| LOMBARDIA | 3.877 | 9.464 | 5.071 | 590 | | | | | | | | 5.655 | | 323 | 24.980 | |
| TRENTINO-ALTO ADIGE | | | | | | | | | | | | | | | | |
| VENETO | | | 42.187 | | | | | | | | | 399 | | | 42.586 | |
| FRILULI VENEZIA GIULIA | 2.309 | 1.916 | 8.650 | | | | | | | | | | | | 12.875 | |
| LIGURIA | 5.267 | | 3.900 | 1.646 | 951 | 295 | | | | | | 4.225 | 962 | 2.815 | 20.061 | 8.792 |
| EMILIA ROMAGNA | 10.446 | 10.196 | 8.747 | | | | | | | | | 10.684 | 600 | 6.779 | 47.452 | 6.634 |
| TOSCANA | 4.658 | 1.977 | 6.471 | | | | | | | | | 8.860 | | 829 | 22.795 | |
| UMBRIA | | 463 | 5.300 | | | | | | | | | 3.000 | 100 | | 8.863 | |
| MARCHE | 5.106 | 1.809 | 3.080 | | 142 | | | | | | | 5.500 | 11.220 | 8.700 | 35.557 | 651 |
| LAZIO | 26.983 | 12.413 | 4.618 | 2.376 | 3.823 | | | | | | | 93.894 | 3.092 | 8.518 | 155.717 | 44.212 |
| ABRUZZO | | | | | | | | | | | | | | | | |
| MOLISE | | | 1.700 | | | | | | | | | | | | 1.700 | |
| CAMPANIA | | 450 | 1.600 | | | | | | | | | | | 3.703 | 5.753 | 5.753 |
| PUGLIA | 3.458 | | 1.965 | | | | | | | | | | | | 5.423 | 397 |
| BASILICATA | | | | | | | | | | | | | | | | |
| CALABRIA | | | | | | | | | | | | | | | | |
| SICILIA | | | 4.064 | 663 | | | | | | | | 2.250 | | | 6.977 | 3.444 |
| SARDEGNA | 137 | 1.133 | 3.700 | | | | | | | | | | | | 4.970 | |
| ITALIA | 63.991 | 42.965 | 107.755 | 5.275 | 4.916 | 295 | 140.594 | 16.473 | 38.790 | 421.054 | 64.130 | 485.184 | | | | |

MUTUI CONCESSI AGLI ENTI LOCALI NELL'ANNO 2023 PER OGGETTO DEL MUTUO E PER REGIONE
COMUNI MAGGIORI DI 20.000 ABITANTI
 Tavola n. 2/c
 (migliaia di euro)

| REGIONI | OGGETTO DEL MUTUO | | | | | | | | | | | | | TOTALE (A+B) | | | | |
|-----------------------|---------------------------------------|------------------|-------------------------------------|--------------------------|---------------|------------------------------|------------------------|--------------|---------------|-----------------------------------|--------------------------|----------------|-------|--------------|--------|-------|--------|--------|
| | EDILIZIA PUBBLICA DI INTERESSE LOCALE | EDILIZIA SOCIALE | IMPIANTI ED ATTREZZATURE RICREATIVE | OPERE IGIENICO SANITARIE | OPERE IDRICHE | OPERE MARIITIME LAC. E FLUV. | VIABILITA' E TRASPORTI | ENERGIA | OPERE VARIE | A) TOT. MUTUI PER OPERE PUBBLICHE | B) MUTUI PER ALTRI SCOPI | | | | | | | |
| VALLE D'AOSTA | | | | | | | | | | | | | | | | | | |
| PIEMONTE | 3.100 | 230 | 6.362 | 439 | | | | | | | | 1.640 | 670 | 4.061 | 16.502 | | 16.502 | 16.502 |
| LOMBARDIA | 25.756 | 8.901 | 11.315 | 2.050 | | | | | | | | 3.654 | | 3.899 | 55.575 | 1.941 | 57.516 | 57.516 |
| TRENTINO-ALTO ADIGE | | | | | | | | | | | | | | | | | | |
| VENETO | 947 | 10.518 | 8.695 | 735 | 39 | | | | | | | 14.545 | 3.600 | 686 | 39.765 | 814 | 40.579 | 40.579 |
| FRIULI VENEZIA GIULIA | | | | | | | | | | | | | | | | | | |
| LIGURIA | 1.849 | 3.219 | | | | | | | | | | 1.546 | 961 | 811 | 8.386 | 313 | 8.699 | 8.699 |
| EMILIA ROMAGNA | 500 | 2.028 | 4.375 | | | | | | | | | 9.921 | | 9.196 | 26.020 | 1.660 | 27.680 | 27.680 |
| TOSCANA | 10.251 | 1.536 | 8.700 | 200 | | | | | | | | 5.468 | 2.140 | 844 | 29.139 | 40 | 29.179 | 29.179 |
| UMBRIA | 715 | 914 | | 100 | | | | | | | | 5.625 | | 1.986 | 9.340 | 100 | 9.440 | 9.440 |
| MARCHE | 500 | 5.590 | 3.050 | | | | | | | | | 2.150 | | | 11.290 | 100 | 11.390 | 11.390 |
| LAZIO | 11.931 | 3.689 | 7.163 | 897 | | | | | | | 1.296 | 4.584 | | 1.894 | 31.454 | 335 | 31.789 | 31.789 |
| ABRUZZO | | 703 | 420 | 50 | | | | | | | | 2.375 | 80 | 350 | 3.978 | | 3.978 | 3.978 |
| MOLISE | | | 700 | | | | | | | | | | | | 700 | | 700 | 700 |
| CAMPANIA | 4.718 | 2.397 | 3.831 | 4.019 | 213 | | | | | | | 4.328 | 249 | 4.165 | 23.920 | | 23.920 | 23.920 |
| PUGLIA | 300 | 527 | 12.674 | 36 | | | | | | | | 1.860 | | 1.110 | 16.507 | 1.275 | 17.782 | 17.782 |
| BASILICATA | | | | | | | | | | | | | | | | | | |
| CALABRIA | | | | | | | | | | | | 698 | | 886 | 1.584 | | 1.584 | 1.584 |
| SICILIA | 1.550 | 499 | 2.918 | | 723 | | | | | | | 998 | 119 | 749 | 7.556 | 300 | 7.856 | 7.856 |
| SARDEGNA | | | | | | | | | | | | | | | | | | |
| ITALIA | 62.117 | 40.751 | 70.203 | 8.526 | 975 | 1.296 | 59.392 | 7.819 | 30.637 | 281.716 | 6.878 | 288.594 | | | | | | |

Tavola n. 2/d
(migliaia di euro)MUTUI CONCESSI AGLI ENTI LOCALI NELL'ANNO 2023 PER OGGETTO DEL MUTUO E PER REGIONE
COMUNI INFERIORI A 20.000 ABITANTI

| REGIONI | OGGETTO DEL MUTUO | | | | | | | | | | | | | TOTALE (A+B) | | | |
|---------------------|---------------------------------------|------------------|-------------------------------------|--------------------------|---------------|------------------------------|------------------------|---------------|---------------|-----------------------------------|--------------------------|----------------|--------|--------------|---------|-------|---------|
| | EDILIZIA PUBBLICA DI INTERESSE LOCALE | EDILIZIA SOCIALE | IMPIANTI ED ATTREZZATURE RICREATIVE | OPERE IGIENICO SANITARIE | OPERE IDRICHE | OPERE MARITTIME LAC. E FLUV. | VIABILITA' E TRASPORTI | ENERGIA | OPERE VARIE | A) TOT. MUTUI PER OPERE PUBBLICHE | B) MUTUI PER ALTRI SCOPI | | | | | | |
| VALLE D'AOSTA | | | | | | | | | | | | | | 985 | | 985 | |
| PIEMONTE | 5.642 | 5.551 | 11.688 | 3.066 | 596 | | | | | | | 4.624 | 118 | 3.797 | 35.082 | 1.412 | 36.494 |
| LOMBARDIA | 24.610 | 44.397 | 25.413 | 6.470 | 1.300 | | | | | | | 14.979 | 2.433 | 10.409 | 130.011 | 4.455 | 134.466 |
| TRENTINO-ALTO ADIGE | 7.260 | 9.434 | 153 | 394 | 570 | | | | | | | | 600 | 798 | 19.209 | 1.147 | 20.356 |
| VENETO | 20.420 | 24.450 | 34.602 | 1.514 | | | | | | | | 8.756 | | 4.968 | 94.710 | | 94.710 |
| FRILIVENEZIA GIULIA | | 5.890 | 2.622 | 231 | | | | | | | | 180 | | 1.832 | 10.755 | 283 | 11.038 |
| LIGURIA | 708 | 3.160 | 10.400 | 3.217 | 230 | | | | | | | 700 | 160 | 2.151 | 20.726 | 174 | 20.900 |
| EMILIA ROMAGNA | 6.857 | 19.943 | 16.737 | 622 | | | | | | | | 7.968 | 198 | 2.351 | 54.676 | 623 | 55.299 |
| TOSCANA | 15.215 | 13.618 | 9.845 | 1.233 | 178 | | | | | | | 11.852 | 14.535 | 2.589 | 69.065 | 1.567 | 70.632 |
| UMBRIA | 537 | 791 | 637 | 427 | | | | | | | | 2.709 | | 142 | 5.443 | | 5.443 |
| MARCHE | 2.125 | 9.795 | 9.746 | 2.108 | 805 | | | | | | | 4.169 | 1.929 | 934 | 31.611 | 1.242 | 32.853 |
| LAZIO | 1.605 | 6.636 | 8.855 | 205 | | | | | | | | 1.962 | 666 | 1.911 | 21.840 | 597 | 22.437 |
| ABRUZZO | 104 | 6.676 | 9.710 | 1.523 | | | | | | | | 6.722 | | 2.043 | 26.778 | 262 | 27.040 |
| MOLISE | 755 | 1.591 | 710 | 110 | 80 | | | | | | | 1.635 | | 285 | 5.166 | 233 | 5.399 |
| CAMPANIA | 5.570 | 7.624 | 12.315 | 2.086 | 199 | | | | | | | 5.602 | 3.134 | 3.701 | 40.231 | 2.033 | 42.264 |
| PUGLIA | 3.921 | 586 | 3.381 | 1.395 | 216 | | | | | | | 516 | | 788 | 10.803 | 45 | 10.848 |
| BASILICATA | | 1.246 | 2.220 | 485 | | | | | | | | 115 | 100 | 700 | 4.866 | 77 | 4.943 |
| CALABRIA | 1.458 | 1.469 | 1.975 | 5.556 | 388 | | | | | | | 3.572 | | 4.956 | 19.374 | 360 | 19.734 |
| SICILIA | 396 | 646 | 6.521 | 580 | 678 | | | | | | | 1.044 | | 1.206 | 11.071 | 1.287 | 12.358 |
| SARDEGNA | 1.187 | 4.118 | 4.804 | 200 | 115 | | | | | | | 5.746 | 397 | 200 | 16.767 | 465 | 17.232 |
| ITALIA | 98.370 | 167.621 | 172.334 | 31.422 | 5.355 | 200 | 83.656 | 24.450 | 45.761 | 629.169 | 16.262 | 645.431 | | | | | |

MUTUI CONCESSI AGLI ENTI LOCALI NELL'ANNO 2023 PER OGGETTO DEL MUTUO E PER REGIONE
COMUNITA' MONTANE **Tavola n. 2/e**
(migliaia di euro)

| REGIONI | OGGETTO DEL MUTUO | | | | | | | | | | | TOTALE (A+B) | | | | |
|-----------------------|---------------------------------------|------------------|-------------------------------------|--------------------------|---------------|------------------------------|------------------------|---------|-------------|-----------------------------------|--------------------------|--------------|--|------------|------------|------------|
| | EDILIZIA PUBBLICA DI INTERESSE LOCALE | EDILIZIA SOCIALE | IMPIANTI ED ATTREZZATURE RICREATIVE | OPERE IGIENICO SANITARIE | OPERE IDRICHE | OPERE MARITTIME LAC. E FLUV. | VIABILITA' E TRASPORTI | ENERGIA | OPERE VARIE | A) TOT. MUTUI PER OPERE PUBBLICHE | B) MUTUI PER ALTRI SCOPI | | | | | |
| VALLE D'AOSTA | | | | | | | | | | | | | | | | |
| PIEMONTE | | | | | | | | | | | | | | | | |
| LOMBARDIA | | | | | | | | | | | | | | | 392 | |
| TRENTINO-ALTO ADIGE | | | 136 | | | | | | | | | | | 136 | | 136 |
| VENETO | | | | | | | | | | | | | | | | |
| FRILUI VENEZIA GIULIA | | | | | | | | | | | | | | | | |
| LIGURIA | | | | | | | | | | | | | | | | |
| EMILIA ROMAGNA | | | | | | | | | | | | | | | | |
| TOSCANA | | | | | | | | | | | | | | | | |
| UMBRIA | | | | | | | | | | | | | | | | |
| MARCHE | | | | | | | | | | | | | | | | |
| LAZIO | | | | | | | | | | | | | | | | |
| ABRUZZO | | | | | | | | | | | | | | | | |
| MOLISE | | | | | | | | | | | | | | | | |
| CAMPANIA | | | | | | | | | | | | | | | | |
| PUGLIA | | | | | | | | | | | | | | | | |
| BASILICATA | | | | | | | | | | | | | | | | |
| CALABRIA | | | | | | | | | | | | | | | | |
| SICILIA | | | | | | | | | | | | | | | | |
| SARDEGNA | | | | | | | | | | | | | | | | |
| ITALIA | | | 136 | | | | | | | | | | | 136 | 392 | 528 |

Tavola n. 2f
(migliaia di euro)

MUTUI CONCESSI AGLI ENTI LOCALI NELL'ANNO 2023 PER OGGETTO DEL MUTUO E PER REGIONE
TOTALE NAZIONALE

| REGIONI | OGGETTO DEL MUTUO | | | | | | | | | | | TOTALE (A+B) | |
|---------------------|---------------------------------------|------------------|-------------------------------------|--------------------------|---------------|------------------------------|------------------------|---------------|----------------|-----------------------------------|--------------------------|------------------|---------|
| | EDILIZIA PUBBLICA DI INTERESSE LOCALE | EDILIZIA SOCIALE | IMPIANTI ED ATTREZZATURE RICREATIVE | OPERE IGIENICO SANITARIE | OPERE IDRICHE | OPERE MARITTIME LAC. E FLUV. | VIABILITA' E TRASPORTI | ENERGIA | OPERE VARIE | A) TOT. MUTUI PER OPERE PUBBLICHE | B) MUTUI PER ALTRI SCOPI | | |
| VALLE D'AOSTA | | | | | | | | 805 | 180 | | 985 | | 985 |
| REMONTE | 11.487 | 10.592 | 24.752 | 3.505 | 596 | | | 14.035 | 1.287 | 14.981 | 81.235 | 1.412 | 82.647 |
| LOMBARDIA | 54.243 | 62.762 | 41.799 | 9.110 | 1.300 | | | 24.288 | 2.433 | 14.631 | 210.566 | 6.788 | 217.354 |
| TRENTINO-ALTO ADIGE | 7.260 | 9.434 | 289 | 394 | 570 | | | 600 | 798 | 798 | 19.345 | 1.147 | 20.492 |
| VENETO | 21.367 | 38.371 | 85.484 | 2.249 | 39 | | | 23.700 | 3.600 | 5.654 | 180.464 | 814 | 181.278 |
| FRILIVENEZIA GIULIA | 2.309 | 7.806 | 11.272 | 231 | | | | 180 | 1.832 | 1.832 | 23.630 | 283 | 23.913 |
| LIGURIA | 8.214 | 7.388 | 14.300 | 4.863 | 1.181 | 295 | | 6.471 | 2.083 | 5.777 | 50.572 | 9.279 | 59.851 |
| EMILIA ROMAGNA | 17.803 | 37.902 | 29.859 | 622 | | | | 30.573 | 798 | 18.326 | 135.883 | 8.917 | 144.800 |
| TOSCANA | 30.124 | 17.831 | 27.139 | 1.433 | 178 | | | 26.180 | 16.675 | 4.715 | 124.275 | 1.607 | 125.882 |
| UMBRIA | 1.252 | 2.168 | 5.937 | 527 | | 200 | | 11.334 | 100 | 2.128 | 23.646 | 100 | 23.746 |
| MARCHE | 7.731 | 23.874 | 15.876 | 2.108 | 947 | | | 11.819 | 13.149 | 9.634 | 85.138 | 1.993 | 87.131 |
| LAZIO | 40.519 | 22.738 | 20.636 | 3.478 | 3.823 | 1.296 | | 100.440 | 3.758 | 12.323 | 209.011 | 45.144 | 254.155 |
| ABRUZZO | 104 | 7.379 | 10.130 | 1.573 | | | | 9.097 | 80 | 2.393 | 30.756 | 262 | 31.018 |
| MOLISE | 755 | 1.591 | 3.110 | 110 | 80 | | | 1.635 | 285 | 285 | 7.566 | 233 | 7.799 |
| CAMPANIA | 10.288 | 10.471 | 17.746 | 6.105 | 412 | | | 9.930 | 3.383 | 11.569 | 69.904 | 2.033 | 71.937 |
| PUGLIA | 7.679 | 1.113 | 18.020 | 1.431 | 216 | | | 2.376 | | 1.898 | 32.733 | 1.717 | 34.450 |
| BASILICATA | | 1.246 | 2.220 | 485 | | | | 115 | 100 | 700 | 4.866 | 77 | 4.943 |
| CALABRIA | 1.458 | 2.167 | 1.975 | 5.556 | 388 | | | 4.270 | | 5.842 | 21.656 | 360 | 22.016 |
| SICILIA | 1.946 | 1.145 | 13.503 | 1.243 | 1.401 | | | 4.292 | 119 | 1.955 | 25.604 | 5.031 | 30.635 |
| SARDEGNA | 1.324 | 5.251 | 8.504 | 200 | 115 | | | 5.746 | 397 | 200 | 21.737 | 465 | 22.202 |
| ITALIA | 225.863 | 271.229 | 352.551 | 45.223 | 11.246 | 1.791 | 287.286 | 48.742 | 115.641 | 1.359.572 | 87.662 | 1.447.234 | |

MUTUI CONCESSI AGLI ENTI LOCALI NELL'ANNO 2023 PER CLASSE DI ENTI E OGGETTO DEL MUTUO
 VALLE D'AOSTA Tavola n. 3/a
(migliaia di euro)

| OGGETTO DEL MUTUO | | | |
|--|--|------------|------------|
| EDILIZIA PUBBLICA DI INTERESSE LOCALE | | | |
| EDILIZIA SOCIALE | | | |
| IMPIANTI ED ATTREZZATURE RICREATIVE | | | |
| OPERE IGIENICO SANITARIE | | | |
| OPERE IDRICHE | | | |
| OPERE MARITTIME, LACUALI E FLUVIALI | | | |
| VIABILITA' E TRASPORTI | | 805 | 805 |
| ENERGIA | | 180 | 180 |
| OPERE VARIE | | | |
| A) TOTALE MUTUI PER OPERE PUBBLICHE | | 985 | 985 |
| B) MUTUI PER ALTRI SCOPI | | | |
| TOTALE (A + B) | | 985 | 985 |

| | | | |
|-------------------------|----------------|--------|---------|
| POPOLAZIONE RESIDENTE | | 89.976 | 123.130 |
| QUOTA PRO CAPITE (euro) | 33.154 0,00 | 10,95 | 8,00 |

DINAMICA DEI MUTUI CONCESSI AGLI ENTI LOCALI NEGLI ANNI 2021-2023 PER CLASSE DI ENTI E OGGETTO DEL MUTUO
 VALLE D'AOSTA Tavola n. 3/b
(migliaia di euro)

| OGGETTO DEL MUTUO | AMMINISTRAZIONI PROVINCIALI | | COMUNI > 20.000 ABITANTI | | COMUNI < 20.000 ABITANTI | | COMUNITA' MONTANE | | TOTALE | |
|--|-----------------------------|-----------|--------------------------|------------|--------------------------|---------------|-------------------|------------|---------------|---------------|
| | 2023/2022 | 2022/2021 | 2023/2022 | 2022/2021 | 2023/2022 | 2022/2021 | 2023/2022 | 2022/2021 | 2023/2022 | 2022/2021 |
| EDILIZIA PUBBLICA DI INTERESSE LOCALE | | | | | | | | | | |
| EDILIZIA SOCIALE | | | | | | | | | | |
| IMPIANTI ED ATTREZZATURE RICREATIVE | | | -434 | 245 | -100,0% | 129,6% | -434 | 245 | -100,0% | 129,6% |
| OPERE IGIENICO SANITARIE | | | | | | | | | | |
| OPERE IDRICHE | | | | | | | | | | |
| OPERE MARITTIME, LACUALI E FLUVIALI | | | | | | | | | | |
| VIABILITA' E TRASPORTI | | | 805 | | | | 805 | | | |
| ENERGIA | | | 180 | | | | 180 | | | |
| OPERE VARIE | | | | | | | | | | |
| A) TOTALE MUTUI PER OPERE PUBBLICHE | | | 551 | 245 | 127,0% | 129,6% | 551 | 245 | 127,0% | 129,6% |
| B) MUTUI PER ALTRI SCOPI | | | | | | | | | | |
| TOTALE (A + B) | | | 551 | 245 | 127,0% | 129,6% | 551 | 245 | 127,0% | 129,6% |

MUTUI CONCESSI AGLI ENTI LOCALI NELL'ANNO 2023 PER CLASSE DI ENTI E OGGETTO DEL MUTUO
PIEMONTE Tavola n. 4/a
 (migliaia di euro)

| OGGETTO DEL MUTUO | AMMINISTRAZIONI PROVINCIALI | COMUNI CAPOLUOGO | COMUNI > 20.000 ABITANTI | COMUNI < 20.000 ABITANTI | COMUNITA' MONTANE | TOTALE |
|--|-----------------------------|------------------|--------------------------|--------------------------|-------------------|---------------|
| EDILIZIA PUBBLICA DI INTERESSE LOCALE | 995 | 1.750 | 3.100 | 5.642 | | 11.487 |
| EDILIZIA SOCIALE | 1.667 | 3.144 | 230 | 5.551 | | 10.592 |
| IMPIANTI ED ATTREZZATURE RICREATIVE | | 6.702 | 6.362 | 11.688 | | 24.752 |
| OPERE IGIENICO SANITARIE | | | 439 | 3.066 | | 3.505 |
| OPERE IDRICHE | | | | 596 | | 596 |
| OPERE MARITTIME, LACUALI E FLUVIALI | | | | | | |
| VIABILITA' E TRASPORTI | 1.644 | 6.127 | 1.640 | 4.624 | | 14.035 |
| ENERGIA | | 499 | 670 | 118 | | 1.287 |
| OPERE VARIE | | 7.123 | 4.061 | 3.797 | | 14.981 |
| A) TOTALE MUTUI PER OPERE PUBBLICHE | 4.306 | 25.345 | 16.502 | 35.082 | | 81.235 |
| B) MUTUI PER ALTRI SCOPI | | | | 1.412 | | 1.412 |
| TOTALE (A + B) | 4.306 | 25.345 | 16.502 | 36.494 | | 82.647 |

| | | | | | | |
|-------------------------|-----------|-----------|---------|-----------|--|-----------|
| POPOLAZIONE RESIDENTE | 4.251.351 | 1.288.144 | 761.328 | 2.201.879 | | 4.251.351 |
| QUOTA PRO CAPITE (euro) | 1,01 | 19,68 | 21,68 | 16,57 | | 19,44 |

DINAMICA DEI MUTUI CONCESSI AGLI ENTI LOCALI NEGLI ANNI 2021-2023 PER CLASSE DI ENTI E OGGETTO DEL MUTUO
PIEMONTE

Tavola n. 4b
(migliaia di euro)

| OGGETTO DEL MUTUO | AMMINISTRAZIONI PROVINCIALI | | COMUNI CAPOLUOGO | | COMUNI > 20.000 ABITANTI | | COMUNI < 20.000 ABITANTI | | COMUNITA' MONTANE | | TOTALE | |
|---------------------------------------|-----------------------------|-----------|------------------|-----------|--------------------------|-----------|--------------------------|-----------|-------------------|-----------|-----------|-----------|
| | 2023/2022 | 2022/2021 | 2023/2022 | 2022/2021 | 2023/2022 | 2022/2021 | 2023/2022 | 2022/2021 | 2023/2022 | 2022/2021 | 2023/2022 | 2022/2021 |
| EDILIZIA PUBBLICA DI INTERESSE LOCALE | 995 | | -2.637 | -2.203 | 1.800 | 1.050 | 3.197 | 318 | | | 3.355 | -635 |
| | | | -60,1% | -33,4% | 138,5% | 420,0% | 130,8% | 15,0% | | | 41,3% | -9,3% |
| EDILIZIA SOCIALE | -3.333 | 5.000 | 1.144 | -4.735 | -5.594 | 4.924 | 3.460 | -636 | | | -4.323 | 4.553 |
| | -66,7% | | 57,2% | -70,3% | -96,1% | 547,1% | 165,5% | -23,3% | | | -29,0% | 43,9% |
| IMPIANTI ED ATTREZZATURE RICREATIVE | | | 6.352 | -5.676 | 3.896 | -6.760 | 3.001 | -1.887 | | | 13.249 | -14.323 |
| | | | 1.814,9% | -94,2% | 158,0% | -73,3% | 34,5% | -17,8% | | | 115,2% | -55,5% |
| OPERE IGIENICO SANITARIE | | | | | 439 | -2.100 | 2.254 | 514 | | | 2.693 | -1.586 |
| | | | | | | -100,0% | 277,6% | 172,5% | | | 331,7% | -66,1% |
| OPERE IDRICHE | | | | -500 | | | 596 | -362 | | | 596 | -862 |
| | | | | -100,0% | | | -100,0% | -100,0% | | | | -100,0% |
| OPERE MARITTIME, LACUALI E FLUVIALI | | | | | | | -69 | 69 | | | -69 | 69 |
| | | | | | | | -100,0% | 100,0% | | | -100,0% | 100,0% |
| VIABILITA' E TRASPORTI | 1.644 | | 627 | -10.390 | -60 | -1.050 | -1.268 | -2.441 | | | 943 | -13.881 |
| | | | 11,4% | -65,4% | -3,5% | -38,2% | -21,5% | -29,3% | | | 7,2% | -51,5% |
| ENERGIA | | | 97 | 402 | 670 | | -253 | 289 | | | 514 | 691 |
| | | | 24,1% | | | | -68,2% | 352,4% | | | 66,5% | 842,7% |
| OPERE VARIE | | | 6.782 | -7.954 | 2.469 | -808 | 855 | -2.135 | | | 10.106 | -10.897 |
| | | | 1.988,9% | -95,9% | 155,1% | -33,7% | 29,1% | -42,1% | | | 207,3% | -69,1% |
| A) TOTALE MUTUI PER OPERE PUBBLICHE | -694 | 5.000 | 12.365 | -31.056 | 3.620 | -4.744 | 11.773 | -6.271 | | | 27.064 | -37.071 |
| | -13,9% | | 95,3% | -70,5% | 28,1% | -26,9% | 50,5% | -21,2% | | | 50,0% | -40,6% |
| B) MUTUI PER ALTRI SCOPI | | | | -150 | | -301 | -615 | 1.008 | | | -615 | 557 |
| | | | | -100,0% | | -100,0% | -30,3% | 98,9% | | | -30,3% | 37,9% |
| TOTALE (A + B) | -694 | 5.000 | 12.365 | -31.206 | 3.620 | -5.045 | 11.158 | -5.263 | | | 26.449 | -36.514 |
| | -13,9% | | 95,3% | -70,6% | 28,1% | -28,1% | 44,0% | -17,2% | | | 47,1% | -39,4% |

MUTUI CONCESSI AGLI ENTI LOCALI NELL'ANNO 2023 PER CLASSE DI ENTI E OGGETTO DEL MUTUO
 LOMBARDIA

Tavola n. 5/a

(migliaia di euro)

| OGGETTO DEL MUTUO | AMMINISTRAZIONI PROVINCIALI | COMUNI CAPOLUOGO | COMUNI > 20.000 ABITANTI | COMUNI < 20.000 ABITANTI | COMUNITA' MONTANE | TOTALE |
|--|-----------------------------|------------------|--------------------------|--------------------------|-------------------|----------------|
| EDILIZIA PUBBLICA DI INTERESSE LOCALE | | 3.877 | 25.756 | 24.610 | | 54.243 |
| EDILIZIA SOCIALE | | 9.464 | 8.901 | 44.397 | | 62.762 |
| IMPIANTI ED ATTREZZATURE RICREATIVE | | 5.071 | 11.315 | 25.413 | | 41.799 |
| OPERE IGIENICO SANITARIE | | 590 | 2.050 | 6.470 | | 9.110 |
| OPERE IDRICHE | | | | 1.300 | | 1.300 |
| OPERE MARITTIME, LACUALI E FLUVIALI | | | | | | |
| VIABILITA' E TRASPORTI | | 5.655 | 3.654 | 14.979 | | 24.288 |
| ENERGIA | | | | 2.433 | | 2.433 |
| OPERE VARIE | | 323 | 3.899 | 10.409 | | 14.631 |
| A) TOTALE MUTUI PER OPERE PUBBLICHE | | 24.980 | 55.575 | 130.011 | | 210.566 |
| B) MUTUI PER ALTRI SCOPI | | | 1.941 | 4.455 | 392 | 6.788 |
| TOTALE (A + B) | | 24.980 | 57.516 | 134.466 | 392 | 217.354 |

| | | | | | | |
|-------------------------|-----------|-----------|-----------|-----------|--|-----------|
| POPOLAZIONE RESIDENTE | 9.976.509 | 2.263.886 | 2.020.730 | 5.691.893 | | 9.976.509 |
| QUOTA PRO CAPITE (euro) | | 11,03 | 28,46 | 23,62 | | 21,79 |

Tavola n. 5/b
(migliaia di euro)DINAMICA DEI MUTUI CONCESSI AGLI ENTI LOCALI NEGLI ANNI 2021-2023 PER CLASSE DI ENTI E OGGETTO DEL MUTUO
LOMBARDIA

| OGGETTO DEL MUTUO | AMMINISTRAZIONI PROVINCIALI | | COMUNI > 20.000 ABITANTI | | COMUNI < 20.000 ABITANTI | | COMUNITA' MONTANE | | TOTALE | | | |
|---------------------------------------|-----------------------------|-------------------|--------------------------|-------------------|--------------------------|------------------|-------------------|------------------|-------------------|-----------|-----------------|-------------------|
| | 2023/2022 | 2022/2021 | 2023/2022 | 2022/2021 | 2023/2022 | 2022/2021 | 2023/2022 | 2022/2021 | 2023/2022 | 2022/2021 | | |
| EDILIZIA PUBBLICA DI INTERESSE LOCALE | | -5.235 -100,0% | -31.936 -89,2% | -21.767 -37,8% | 24.806 2.611,2% | -542 -36,3% | 3.337 15,7% | 13.378 169,4% | | | -3.793 -6,5% | -14.166 -19,6% |
| EDILIZIA SOCIALE | | | -562 | -39.354 | 8.208 | -7.366 | 30.156 | 10.301 | -137 | | 37.802 | -36.556 |
| IMPIANTI ED ATTREZZATURE RICREATIVE | | | -5,6% | -79,7% | 1.184,4% | -91,4% | 211,8% | 261,4% | -100,0% | | 151,5% | -59,4% |
| | | | -6.583 | 7.854 | 5.417 | 4.210 | -5.832 | -1.363 | | | -6.998 | 10.701 |
| | | | -56,5% | 206,7% | 91,8% | 249,4% | -18,7% | -4,2% | | | -14,3% | 28,1% |
| OPERE IGIENICO SANITARIE | | | 590 | -977 | 2.050 | -270 | 4.215 | 1.930 | | | 6.855 | 683 |
| | | | -100,0% | -100,0% | | -100,0% | 186,9% | 593,8% | | | 304,0% | 43,4% |
| OPERE IDRICHE | | | -465 | -3.637 | | | 1.300 | -260 | | | 835 | -3.897 |
| | | | -100,0% | -88,7% | | | -100,0% | -100,0% | | | 179,6% | -89,3% |
| OPERE MARITTIME, LACUALI E FLUVIALI | | | | | | | -78 | -562 | | | -78 | -562 |
| | | | | | | | -100,0% | -87,8% | | | -100,0% | -87,8% |
| VIABILITA' E TRASPORTI | | | -15.685 | -10.774 | 628 | -1.057 | 3.844 | -518 | | | -11.213 | -12.949 |
| | | | -73,5% | -33,5% | 20,8% | -25,9% | 34,5% | -4,4% | | | -31,6% | -25,8% |
| ENERGIA | | | | | -1.600 | 1.600 | -1.801 | 1.873 | | | -3.401 | 3.473 |
| | | | | | -100,0% | | -42,5% | 79,3% | | | -58,3% | 147,1% |
| OPERE VARIE | | | -16.582 | -1.448 | 2.599 | -2.809 | -4.655 | 2.450 | | | -18.638 | -2.705 |
| | | | -98,1% | -7,9% | 199,9% | -68,4% | -30,9% | 19,4% | | | -56,0% | -7,5% |
| A) TOTALE MUTUI PER OPERE PUBBLICHE | | -5.235 -100,0% | -71.223 -74,0% | -70.103 -42,2% | 42.108 312,7% | -6.234 -31,6% | 30.486 30,6% | 27.229 37,7% | -1.035 -100,0% | | 1.371 0,7% | -55.378 -20,9% |
| B) MUTUI PER ALTRI SCOPI | | | -163 | 78 | 1.941 | -700 | -1.663 | 1.868 | | | 507 | 1.246 |
| | | | -100,0% | 91,8% | | -100,0% | -27,2% | 44,0% | | | 8,1% | 24,7% |
| TOTALE (A + B) | | -5.235 -100,0% | -71.386 -74,1% | -70.025 -42,1% | 44.049 327,1% | -6.934 -34,0% | 28.823 27,3% | 29.097 38,0% | -1.035 -100,0% | | 1.878 0,9% | -54.132 -20,1% |

MUTUI CONCESSI AGLI ENTI LOCALI NELL'ANNO 2023 PER CLASSE DI ENTI E OGGETTO DEL MUTUO
TRENTINO ALTO ADIGE

Tavola n. 6/a
(migliaia di euro)

| OGGETTO DEL MUTUO | AMMINISTRAZIONI PROVINCIALI | COMUNI CAPOLUOGO | COMUNI > 20.000 ABITANTI | COMUNI < 20.000 ABITANTI | COMUNITA' MONTANE | TOTALE |
|--|-----------------------------|------------------|--------------------------|--------------------------|-------------------|---------------|
| EDILIZIA PUBBLICA DI INTERESSE LOCALE | | | | 7.260 | | 7.260 |
| EDILIZIA SOCIALE | | | | 9.434 | | 9.434 |
| IMPIANTI ED ATTREZZATURE RICREATIVE | | | | 153 | 136 | 289 |
| OPERE IGIENICO SANITARIE | | | | 394 | | 394 |
| OPERE IDRICHE | | | | 570 | | 570 |
| OPERE MARITTIME, LACUALI E FLUVIALI | | | | | | |
| VIABILITA' E TRASPORTI | | | | | | |
| ENERGIA | | | | 600 | | 600 |
| OPERE VARIE | | | | 798 | | 798 |
| A) TOTALE MUTUI PER OPERE PUBBLICHE | | | | 19.209 | 136 | 19.345 |
| B) MUTUI PER ALTRI SCOPI | | | | 1.147 | | 1.147 |
| TOTALE (A + B) | | | | 20.356 | 136 | 20.492 |

| | | | | |
|-------------------------|---------|---------|---------|-----------|
| POPOLAZIONE RESIDENTE | 224.687 | 125.545 | 726.911 | 1.077.143 |
| QUOTA PRO CAPITE (euro) | | | 28,00 | 19,02 |

Tavola n. 6/b

DINAMICA DEI MUTUI CONCESSI AGLI ENTI LOCALI NEGLI ANNI 2021-2023 PER CLASSE DI ENTI E OGGETTO DEL MUTUO
TRENTINO ALTO ADIGE (migliaia di euro)

| OGGETTO DEL MUTUO | AMMINISTRAZIONI PROVINCIALI | | COMUNI CAPOLUOGO | | COMUNI > 20.000 ABITANTI | | COMUNI < 20.000 ABITANTI | | COMUNITA' MONTANE | | TOTALE | |
|--|-----------------------------|-----------|------------------|-----------|--------------------------|-------------|--------------------------|-----------|-------------------|-----------|--------------|-------------|
| | 2023/2022 | 2022/2021 | 2023/2022 | 2022/2021 | 2023/2022 | 2022/2021 | 2023/2022 | 2022/2021 | 2023/2022 | 2022/2021 | 2023/2022 | 2022/2021 |
| EDILIZIA PUBBLICA DI INTERESSE LOCALE | | | | | 5.562 | 268 | 327,6% | 18,7% | | | 5.562 | 268 |
| EDILIZIA SOCIALE | | | | | 6.976 | -8.951 | | | | | 6.976 | -8.951 |
| IMPIANTI ED ATTREZZATURE RICREATIVE | | | | | 283,8% | -78,5% | | | 136 | | 283,8% | -78,5% |
| OPERE IGIENICO SANITARIE | | | | | 153 | | | | | | 153 | |
| OPERE IGIENICO SANITARIE | | | | | 394 | | | | | | 394 | |
| OPERE IDRICHE | | | | | -4.293 | 4.373 | | | | | -4.293 | 4.373 |
| OPERE MARITTIME, LACUALI E FLUVIALI | | | | | -88,3% | 892,4% | | | | | -88,3% | 892,4% |
| VIAIBILITA' E TRASPORTI | | | | | | | | | | | | |
| ENERGIA | | | | | 205 | 395 | | | | | 205 | 395 |
| OPERE VARIE | | | | | 51,9% | | | | | | 51,9% | |
| | | | | | -2.202 | 3.000 | | | | | -2.202 | 3.000 |
| | | | | | -73,4% | | | | | | -73,4% | |
| A) TOTALE MUTUI PER OPERE PUBBLICHE | | | | | 6.795 | -915 | | | 136 | | 6.931 | -915 |
| | | | | | 54,7% | -6,9% | | | | | 55,8% | -6,9% |
| B) MUTUI PER ALTRI SCOPI | | | | | 373 | 774 | | | | | 373 | 774 |
| | | | | | 48,2% | | | | | | 48,2% | |
| TOTALE (A + B) | | | | | 7.168 | -141 | | | 136 | | 7.304 | -141 |
| | | | | | 54,4% | -1,1% | | | | | 55,4% | -1,1% |

MUTUI CONCESSI AGLI ENTI LOCALI NELL'ANNO 2023 PER CLASSE DI ENTI E OGGETTO DEL MUTUO
VENETO Tavola n. 7/a
 (migliaia di euro)

| OGGETTO DEL MUTUO | AMMINISTRAZIONI PROVINCIALI | COMUNI CAPOLUOGO | COMUNI > 20.000 ABITANTI | COMUNI < 20.000 ABITANTI | COMUNITA' MONTANE | TOTALE |
|--|-----------------------------|------------------|--------------------------|--------------------------|-------------------|----------------|
| EDILIZIA PUBBLICA DI INTERESSE LOCALE | | | 947 | 20.420 | | 21.367 |
| EDILIZIA SOCIALE | 3.403 | | 10.518 | 24.450 | | 38.371 |
| IMPIANTI ED ATTREZZATURE RICREATIVE | | 42.187 | 8.695 | 34.602 | | 85.484 |
| OPERE IGIENICO SANITARIE | | | 735 | 1.514 | | 2.249 |
| OPERE IDRICHE | | | 39 | | | 39 |
| OPERE MARITTIME, LACUALI E FLUVIALI | | | | | | |
| VIABILITA' E TRASPORTI | | 399 | 14.545 | 8.756 | | 23.700 |
| ENERGIA | | | 3.600 | | | 3.600 |
| OPERE VARIE | | | 686 | 4.968 | | 5.654 |
| A) TOTALE MUTUI PER OPERE PUBBLICHE | 3.403 | 42.586 | 39.765 | 94.710 | | 180.464 |
| B) MUTUI PER ALTRI SCOPI | | | 814 | | | 814 |
| TOTALE (A + B) | 3.403 | 42.586 | 40.579 | 94.710 | | 181.278 |

| | | | | | | |
|-------------------------|-----------|---------|---------|-----------|--|-----------|
| POPOLAZIONE RESIDENTE | 4.849.553 | 994.892 | 909.075 | 2.945.586 | | 4.849.553 |
| QUOTA PRO CAPITE (euro) | 0,70 | 42,80 | 44,64 | 32,15 | | 37,38 |

DINAMICA DEI MUTUI CONCESSI AGLI ENTI LOCALI NEGLI ANNI 2021-2023 PER CLASSE DI ENTI E OGGETTO DEL MUTUO
 VENETO Tavola n. 7/b
 (migliaia di euro)

| OGGETTO DEL MUTUO | AMMINISTRAZIONI PROVINCIALI | | COMUNI CAPOLUOGO | | COMUNI > 20.000 ABITANTI | | COMUNI < 20.000 ABITANTI | | COMUNITA' MONTANE | | TOTALE | |
|--|-----------------------------|------------|------------------|---------------|--------------------------|---------------|--------------------------|--------------|-------------------|-----------|----------------|---------------|
| | 2023/2022 | 2022/2021 | 2023/2022 | 2022/2021 | 2023/2022 | 2022/2021 | 2023/2022 | 2022/2021 | 2023/2022 | 2022/2021 | 2023/2022 | 2022/2021 |
| EDILIZIA PUBBLICA DI INTERESSE LOCALE | | | -100 | -6.516 | -4.493 | 316 | 16.720 | 1.165 | | | 12.127 | -5.035 |
| | | | -100,0% | -98,5% | -82,6% | 6,2% | 451,9% | 46,0% | | | 131,2% | -35,3% |
| EDILIZIA SOCIALE | 3.403 | | -1.660 | -541 | 8.010 | 64 | 1.990 | 2.936 | | | 11.743 | 2.459 |
| | | | -100,0% | -24,6% | 319,4% | 2,6% | 8,9% | 15,0% | | | 44,1% | 10,2% |
| IMPIANTI ED ATTREZZATURE RICREATIVE | | | 40.147 | 990 | -1.115 | 23.792 | -2.989 | | | | 68.569 | -3.114 |
| | | | 1.968,0% | 94,3% | 113,9% | -21,5% | 220,1% | -21,7% | | | 405,4% | -15,5% |
| OPERE IGIENICO SANITARIE | | | | | 171 | 564 | -79 | | | | 998 | 485 |
| | | | | | 30,3% | 120,4% | -10,3% | | | | 79,8% | 63,3% |
| OPERE IDRICHE | | | | | 39 | | -487 | 369 | | | -448 | 369 |
| | | | | | | | -100,0% | 312,7% | | | -92,0% | 312,7% |
| OPERE MARITTIME, LACUALI E FLUVIALI | | | | | | | | | | | | |
| VIABILITA' E TRASPORTI | -888 | 888 | -1.901 | -1.024 | 9.965 | -111 | -1.881 | 1.329 | | | 5.295 | 1.082 |
| | -100,0% | | -82,7% | -30,8% | 217,6% | -2,4% | -17,7% | 14,3% | | | 28,8% | 6,2% |
| ENERGIA | | | | | 3.600 | | -692 | 499 | | | 2.908 | 499 |
| | | | | | | | -100,0% | 258,5% | | | 420,2% | 258,5% |
| OPERE VARIE | | | -100 | -1.626 | 51 | -704 | 1.048 | -158 | | | 999 | -2.488 |
| | | | -100,0% | -94,2% | 8,0% | -52,6% | 26,7% | -3,9% | | | 21,5% | -34,8% |
| A) TOTALE MUTUI PER OPERE PUBBLICHE | 2.515 | 888 | 36.386 | -8.717 | 21.973 | -986 | 41.317 | 3.072 | | | 102.191 | -5.743 |
| | 283,2% | | 586,9% | -58,4% | 123,5% | -5,3% | 77,4% | 6,1% | | | 130,6% | -6,8% |
| B) MUTUI PER ALTRI SCOPI | | | -150 | 150 | 762 | -61 | -1.108 | -823 | | | -496 | -734 |
| | | | -100,0% | | 1.465,4% | -54,0% | -100,0% | -42,6% | | | -37,9% | -35,9% |
| TOTALE (A + B) | 2.515 | 888 | 36.236 | -8.567 | 22.735 | -1.047 | 40.209 | 2.249 | | | 101.695 | -6.477 |
| | 283,2% | | 570,6% | -57,4% | 127,4% | -5,5% | 73,8% | 4,3% | | | 127,8% | -7,5% |

Tavola n. 8/a
(migliaia di euro)

MUTUI CONCESSI AGLI ENTI LOCALI NELL'ANNO 2023 PER CLASSE DI ENTI E OGGETTO DEL MUTUO
FRIULI VENEZIA GIULIA

| OGGETTO DEL MUTUO | AMMINISTRAZIONI PROVINCIALI | COMUNI CAPOLUOGO | COMUNI > 20.000 ABITANTI | COMUNI < 20.000 ABITANTI | COMUNITA' MONTANE | TOTALE |
|--|--------------------------------|---------------------|-----------------------------|-----------------------------|----------------------|---------------|
| EDILIZIA PUBBLICA DI INTERESSE LOCALE | | 2.309 | | | | 2.309 |
| EDILIZIA SOCIALE | | 1.916 | | 5.890 | | 7.806 |
| IMPIANTI ED ATTREZZATURE RICREATIVE | | 8.650 | | 2.622 | | 11.272 |
| OPERE IGIENICO SANITARIE | | | | 231 | | 231 |
| OPERE IDRICHE | | | | | | |
| OPERE MARITTIME, LA CUALI E FLUVIALI | | | | | | |
| VIABILITA' E TRASPORTI | | | | 180 | | 180 |
| ENERGIA | | | | | | |
| OPERE VARIE | | | | 1.832 | | 1.832 |
| A) TOTALE MUTUI PER OPERE PUBBLICHE | | 12.875 | | 10.755 | | 23.630 |
| B) MUTUI PER ALTRI SCOPI | | | | 283 | | 283 |
| TOTALE (A + B) | | 12.875 | | 11.038 | | 23.913 |

| | | | | |
|-------------------------|-----------|--------|---------|-----------|
| POPOLAZIONE RESIDENTE | 1.194.248 | 29.570 | 782.180 | 1.194.248 |
| QUOTA PRO CAPITE (euro) | 33,66 | 14,11 | 20,02 | 20,02 |

DINAMICA DEI MUTUI CONCESSI AGLI ENTI LOCALI NEGLI ANNI 2021-2023 PER CLASSE DI ENTI E OGGETTO DEL MUTUO
 FRIULI VENEZIA GIULIA
 Tavola n. 8/b
 (migliaia di euro)

| OGGETTO DEL MUTUO | AMMINISTRAZIONI PROVINCIALI | | COMUNI CAPOLUOGO | | COMUNI > 20.000 ABITANTI | | COMUNI < 20.000 ABITANTI | | COMUNITA' MONTANE | | TOTALE | |
|--|-----------------------------|-----------|------------------|--------------|--------------------------|-----------|--------------------------|--------------|-------------------|-----------|--------------|--------------|
| | 2023/2022 | 2022/2021 | 2023/2022 | 2022/2021 | 2023/2022 | 2022/2021 | 2023/2022 | 2022/2021 | 2023/2022 | 2022/2021 | 2023/2022 | 2022/2021 |
| EDILIZIA PUBBLICA DI INTERESSE LOCALE | | | 1.989 | 170 | | | -830 | -1.039 | | | 1.159 | -869 |
| | | | 621,6% | 113,3% | | | -100,0% | -55,6% | | | 100,8% | -43,0% |
| EDILIZIA SOCIALE | | | -303 | -881 | | | -859 | 5.505 | | | -1.162 | 4.624 |
| | | | -13,7% | -28,4% | | | -12,7% | 442,5% | | | -13,0% | 106,4% |
| IMPIANTI ED ATTREZZATURE RICREATIVE | | | 6.815 | 1.835 | | | 2.522 | -354 | | | 9.337 | 721 |
| | | | 371,4% | | | | 2.522,0% | -78,0% | | | 482,5% | 59,4% |
| OPERE IGIENICO SANITARIE | | | -170 | 170 | | | 231 | | | | 61 | 170 |
| | | | -100,0% | | | | | | | | 35,9% | |
| OPERE IDRICHE | | | -450 | 450 | | | -60 | 60 | | | -510 | 510 |
| | | | -100,0% | | | | -100,0% | | | | -100,0% | |
| OPERE MARITTIME, LACUALI E FLUVIALI | | | | | | | | | | | | |
| VIABILITA' E TRASPORTI | | | -2.336 | 836 | | | -4.307 | 3.265 | | | -6.643 | 4.101 |
| | | | -100,0% | 55,7% | | | -96,0% | 267,2% | | | -97,4% | 150,7% |
| ENERGIA | | | | | | | | | | | | |
| OPERE VARIE | | | | | | | 1.377 | -2.798 | | | 1.377 | -2.798 |
| | | | | | | | 302,6% | -86,0% | | | 302,6% | -86,0% |
| A) TOTALE MUTUI PER OPERE PUBBLICHE | | | 5.545 | 2.580 | | | -1.926 | 4.639 | | | 3.619 | 6.459 |
| | | | 75,6% | 54,3% | | | -15,2% | 57,7% | | | 18,1% | 47,7% |
| B) MUTUI PER ALTRI SCOPI | | | | | | | 283 | -178 | | | 283 | -178 |
| | | | | | | | | -100,0% | | | | -100,0% |
| TOTALE (A + B) | | | 5.545 | 2.580 | | | -1.643 | 4.461 | | | 3.902 | 6.281 |
| | | | 75,6% | 54,3% | | | -13,0% | 54,3% | | | 19,5% | 45,7% |

MUTUI CONCESSI AGLI ENTI LOCALI NELL'ANNO 2023 PER CLASSE DI ENTI E OGGETTO DEL MUTUO
LIGURIA
Tavola n. 9/a
(migliaia di euro)

| OGGETTO DEL MUTUO | AMMINISTRAZIONI PROVINCIALI | COMUNI CAPOLUOGO | COMUNI > 20.000 ABITANTI | COMUNI < 20.000 ABITANTI | COMUNITA' MONTANE | TOTALE |
|--|-----------------------------|------------------|--------------------------|--------------------------|-------------------|---------------|
| EDILIZIA PUBBLICA DI INTERESSE LOCALE | 390 | 5.267 | 1.849 | 708 | | 8.214 |
| EDILIZIA SOCIALE | 1.009 | | 3.219 | 3.160 | | 7.388 |
| IMPIANTI ED ATTREZZATURE RICREATIVE | | 3.900 | | 10.400 | | 14.300 |
| OPERE IGIENICO SANITARIE | | 1.646 | | 3.217 | | 4.863 |
| OPERE IDRICHE | | 951 | | 230 | | 1.181 |
| OPERE MARITTIME, LACUALI E FLUVIALI | | 295 | | | | 295 |
| VIABILITA' E TRASPORTI | | 4.225 | 1.546 | 700 | | 6.471 |
| ENERGIA | | 962 | 961 | 160 | | 2.083 |
| OPERE VARIE | | 2.815 | 811 | 2.151 | | 5.777 |
| A) TOTALE MUTUI PER OPERE PUBBLICHE | 1.399 | 20.061 | 8.386 | 20.726 | | 50.572 |
| B) MUTUI PER ALTRI SCOPI | | 8.792 | 313 | 174 | | 9.279 |
| TOTALE (A + B) | 1.399 | 28.853 | 8.699 | 20.900 | | 59.851 |

| | | | | | | |
|-------------------------|-----------|---------|---------|---------|--|-----------|
| POPOLAZIONE RESIDENTE | 1.507.636 | 754.307 | 177.617 | 575.712 | | 1.507.636 |
| QUOTA PRO CAPITE (euro) | 0,93 | 38,25 | 48,98 | 36,30 | | 39,70 |

DINAMICA DEI MUTUI CONCESSI AGLI ENTI LOCALI NEGLI ANNI 2021-2023 PER CLASSE DI ENTI E OGGETTO DEL MUTUO
LIGURIA

Tavola n. 9/b

(migliaia di euro)

| OGGETTO DEL MUTUO | AMMINISTRAZIONI PROVINCIALI | | COMUNI > 20.000 ABITANTI | | COMUNI < 20.000 ABITANTI | | COMUNITA' MONTANE | | TOTALE | |
|---------------------------------------|-----------------------------|-----------|--------------------------|-----------|--------------------------|-----------|-------------------|-----------|-----------|-----------|
| | 2023/2022 | 2022/2021 | 2023/2022 | 2022/2021 | 2023/2022 | 2022/2021 | 2023/2022 | 2022/2021 | 2023/2022 | 2022/2021 |
| EDILIZIA PUBBLICA DI INTERESSE LOCALE | 390 | | 199 | 1.650 | 271 | -1.689 | | | -2.444 | 7.370 |
| | | | -3.304 | 7.409 | | | | | | |
| | | | -38,5% | 637,6% | | | | | | |
| EDILIZIA SOCIALE | 809 | 200 | 3.054 | 80 | 1.609 | -1.469 | | | 3.665 | 263 |
| | | | -1.807 | 1.452 | | | | | | |
| | 404,5% | | -100,0% | 409,0% | 103,7% | -48,6% | | | 98,4% | 7,6% |
| IMPIANTI ED ATTREZZATURE RICREATIVE | | | 811 | 2.597 | 9.541 | -751 | | | 10.352 | 1.846 |
| | | | 26,3% | 527,8% | 1.110,7% | -46,6% | | | 262,2% | 87,8% |
| OPERE IGIENICO SANITARIE | | | -28 | 1.181 | 2.729 | 268 | | | 2.701 | 1.449 |
| | | | -1,7% | 239,6% | 559,2% | 121,8% | | | 124,9% | 203,2% |
| OPERE IDRICHE | | | 911 | 40 | 107 | -304 | | | 1.018 | -264 |
| | | | 2.277,5% | | 87,0% | -71,2% | | | 624,5% | -61,8% |
| OPERE MARITTIME, LACUALI E FLUVIALI | | | | | | | | | | 295 |
| | | | | | | | | | | |
| VIABILITA' E TRASPORTI | | | -8.668 | 7.071 | -4.810 | 4.114 | | | -17.302 | 15.438 |
| | | | -67,2% | 121,5% | -87,3% | 294,7% | | | -72,8% | 185,2% |
| ENERGIA | | | 962 | | 60 | 100 | | | 1.983 | 100 |
| | | | | | 60,0% | | | | 1.983,0% | |
| OPERE VARIE | | | -2.852 | -15.860 | 1.561 | -1.518 | | | -480 | -17.378 |
| | | | -50,3% | -73,7% | 264,6% | -72,0% | | | -7,7% | -73,5% |
| A) TOTALE MUTUI PER OPERE PUBBLICHE | 1.199 | 200 | 1.201 | 5.983 | 11.068 | -1.249 | | | -507 | 9.119 |
| | 599,5% | | -41,1% | 14,0% | 114,6% | -11,5% | | | -1,0% | 21,7% |
| B) MUTUI PER ALTRI SCOPI | | | 162 | -520 | -1.177 | 1.093 | | | 7.777 | 526 |
| | | | 8,792 | -100,0% | -87,1% | 423,6% | | | 517,8% | 53,9% |
| TOTALE (A + B) | 1.199 | 200 | 1.363 | 5.936 | 9.891 | -156 | | | 7.270 | 9.645 |
| | 599,5% | | -15,2% | 12,1% | 89,8% | -1,4% | | | 13,8% | 22,5% |

MUTUI CONCESSI AGLI ENTI LOCALI NELL'ANNO 2023 PER CLASSE DI ENTI E OGGETTO DEL MUTUO
EMILIA ROMAGNA

Tavola n. 10/a
(migliaia di euro)

| OGGETTO DEL MUTUO | AMMINISTRAZIONI PROVINCIALI | COMUNI CAPOLUOGO | COMUNI > 20.000 ABITANTI | COMUNI < 20.000 ABITANTI | COMUNITA' MONTANE | TOTALE |
|--|-----------------------------|------------------|--------------------------|--------------------------|-------------------|----------------|
| EDILIZIA PUBBLICA DI INTERESSE LOCALE | | 10.446 | 500 | 6.857 | | 17.803 |
| EDILIZIA SOCIALE | 5.735 | 10.196 | 2.028 | 19.943 | | 37.902 |
| IMPIANTI ED ATTREZZATURE RICREATIVE | | 8.747 | 4.375 | 16.737 | | 29.859 |
| OPERE IGIENICO SANITARIE | | | | 622 | | 622 |
| OPERE IDRICHE | | | | | | |
| OPERE MARITTIME, LACUALI E FLUVIALI | | | | | | |
| VIABILITA' E TRASPORTI | 2.000 | 10.684 | 9.921 | 7.968 | | 30.573 |
| ENERGIA | | 600 | | 198 | | 798 |
| OPERE VARIE | | 6.779 | 9.196 | 2.351 | | 18.326 |
| A) TOTALE MUTUI PER OPERE PUBBLICHE | 7.735 | 47.452 | 26.020 | 54.676 | | 135.883 |
| B) MUTUI PER ALTRI SCOPI | | 6.634 | 1.660 | 623 | | 8.917 |
| TOTALE (A + B) | 7.735 | 54.086 | 27.680 | 55.299 | | 144.800 |

| | | | | | | |
|-------------------------|-----------|-----------|---------|-----------|--|-----------|
| POPOLAZIONE RESIDENTE | 4.437.578 | 1.596.414 | 922.973 | 1.918.191 | | 4.437.578 |
| QUOTA PRO CAPITE (euro) | 1,74 | 33,88 | 29,99 | 28,83 | | 32,63 |

DINAMICA DEI MUTUI CONCESSI AGLI ENTI LOCALI NEGLI ANNI 2021-2023 PER CLASSE DI ENTI E OGGETTO DEL MUTUO
EMILIA ROMAGNA

Tavola n. 10/b
(migliaia di euro)

| OGGETTO DEL MUTUO | AMMINISTRAZIONI PROVINCIALI | | COMUNI CAPOLUOGO | | COMUNI > 20.000 ABITANTI | | COMUNI < 20.000 ABITANTI | | COMUNITA' MONTANE | | TOTALE | |
|---------------------------------------|-----------------------------|-----------|------------------|-----------|--------------------------|-----------|--------------------------|-----------|-------------------|-----------|-----------|-----------|
| | 2023/2022 | 2022/2021 | 2023/2022 | 2022/2021 | 2023/2022 | 2022/2021 | 2023/2022 | 2022/2021 | 2023/2022 | 2022/2021 | 2023/2022 | 2022/2021 |
| EDILIZIA PUBBLICA DI INTERESSE LOCALE | -230 | 230 | 7.946 | -8.034 | 5.565 | -14.293 | 37 | 4.384 | | | -6.540 | 2.145 |
| | -100,0% | | 317,8% | -76,3% | 60,3% | -96,6% | 0,5% | 180,0% | | | -26,9% | 9,7% |
| EDILIZIA SOCIALE | -471 | 6.206 | 6.388 | -12 | -1.502 | -287 | 12.102 | 224 | | | 17.732 | 4.916 |
| | -7,6% | | 167,8% | -0,3% | -39,4% | -12,4% | 154,3% | 2,9% | | | 87,9% | 32,2% |
| IMPIANTI ED ATTREZZATURE RICREATIVE | | | -1.311 | 2.246 | 2.697 | -1.612 | 7.916 | -7.665 | | | 4.993 | -2.722 |
| | | | -13,0% | 28,8% | 82,0% | -26,9% | 89,7% | -46,5% | | | 20,1% | -9,9% |
| OPERE IGIENICO SANITARIE | | | -550 | 550 | -22 | -608 | -1.185 | 1.594 | | | -2.343 | 2.122 |
| | | | -100,0% | | -3,5% | -100,0% | -65,6% | 748,4% | | | -79,0% | 251,7% |
| OPERE IDRICHE | | | | | | | | -55 | | | | -55 |
| | | | | | | | | -100,0% | | | | -100,0% |
| OPERE MARITTIME, LACUALI E FLUVIALI | | | | | | | | | | | | |
| | | | | | | | | | | | | |
| VIABILITA' E TRASPORTI | 2.000 | | 1.774 | 2.318 | 11.034 | -12.477 | -939 | -1.748 | | | -9.642 | 11.604 |
| | | | 19,9% | 35,2% | 97,1% | -55,7% | -10,5% | -16,4% | | | -24,0% | 40,6% |
| ENERGIA | | | 600 | | 80 | -80 | -1.502 | -475 | | | -982 | -395 |
| | | | | | | -100,0% | -88,4% | -21,8% | | | -55,2% | -18,2% |
| OPERE VARIE | | | 2.902 | -12.272 | 8.616 | -9.254 | -4.744 | -350 | | | 6.774 | -21.876 |
| | | | 74,9% | -76,0% | 1.485,5% | -94,1% | -66,9% | -4,7% | | | 58,6% | -65,4% |
| A) TOTALE MUTUI PER OPERE PUBBLICHE | 1.299 | 6.436 | 17.749 | -15.204 | 8.598 | -20.741 | 11.685 | -4.091 | | | 9.992 | -4.261 |
| | 20,2% | | 59,8% | -33,9% | 22,5% | -44,4% | 27,2% | -8,7% | | | 7,9% | -3,3% |
| B) MUTUI PER ALTRI SCOPI | | | 6.634 | | 1.375 | 285 | -479 | 259 | | | 7.530 | 544 |
| | | | | | 482,5% | | -43,5% | 30,7% | | | 542,9% | 64,5% |
| TOTALE (A + B) | 1.299 | 6.436 | 24.383 | -15.204 | 8.883 | -19.366 | 11.206 | -3.832 | | | 17.522 | -3.717 |
| | 20,2% | | 82,1% | -33,9% | 23,3% | -41,2% | 25,4% | -8,0% | | | 13,8% | -2,8% |

MUTUI CONCESSI AGLI ENTI LOCALI NELL'ANNO 2023 PER CLASSE DI ENTI E OGGETTO DEL MUTUO
TOSCANA

Tavola n. 11/a
(migliaia di euro)

| OGGETTO DEL MUTUO | AMMINISTRAZIONI PROVINCIALI | COMUNI CAPOLUOGO | COMUNI > 20.000 ABITANTI | COMUNI < 20.000 ABITANTI | COMUNITA' MONTANE | TOTALE |
|--|-----------------------------|------------------|--------------------------|--------------------------|-------------------|----------------|
| EDILIZIA PUBBLICA DI INTERESSE LOCALE | | 4.658 | 10.251 | 15.215 | | 30.124 |
| EDILIZIA SOCIALE | 700 | 1.977 | 1.536 | 13.618 | | 17.831 |
| IMPIANTI ED ATTREZZATURE RICREATIVE | 2.123 | 6.471 | 8.700 | 9.845 | | 27.139 |
| OPERE IGIENICO SANITARIE | | | 200 | 1.233 | | 1.433 |
| OPERE IDRICHE | | | | 178 | | 178 |
| OPERE MARITTIME, LACUALI E FLUVIALI | | | | | | |
| VIABILITA' E TRASPORTI | | 8.860 | 5.468 | 11.852 | | 26.180 |
| ENERGIA | | | 2.140 | 14.535 | | 16.675 |
| OPERE VARIE | 453 | 829 | 844 | 2.589 | | 4.715 |
| A) TOTALE MUTUI PER OPERE PUBBLICHE | 3.276 | 22.795 | 29.139 | 69.065 | | 124.275 |
| B) MUTUI PER ALTRI SCOPI | | | 40 | 1.567 | | 1.607 |
| TOTALE (A + B) | 3.276 | 22.795 | 29.179 | 70.632 | | 125.882 |

| | | | | | | |
|-------------------------|-----------|-----------|---------|-----------|--|-----------|
| POPOLAZIONE RESIDENTE | 3.661.981 | 1.278.062 | 937.468 | 1.446.451 | | 3.661.981 |
| QUOTA PRO CAPITE (euro) | 0,89 | 17,84 | 31,13 | 48,83 | | 34,38 |

DINAMICA DEI MUTUI CONCESSI AGLI ENTI LOCALI NEGLI ANNI 2021-2023 PER CLASSE DI ENTI E OGGETTO DEL MUTUO
TOSCANA
Tavola n. 11/b
(migliaia di euro)

| OGGETTO DEL MUTUO | AMMINISTRAZIONI PROVINCIALI | | COMUNI CAPOLUOGO | | COMUNI > 20.000 ABITANTI | | COMUNI < 20.000 ABITANTI | | COMUNITA' MONTANE | | TOTALE | |
|--|-----------------------------|---------------|------------------|---------------|--------------------------|---------------|--------------------------|--------------|-------------------|-----------|----------------|----------------|
| | 2023/2022 | 2022/2021 | 2023/2022 | 2022/2021 | 2023/2022 | 2022/2021 | 2023/2022 | 2022/2021 | 2023/2022 | 2022/2021 | 2023/2022 | 2022/2021 |
| EDILIZIA PUBBLICA DI INTERESSE LOCALE | | | 200 | 2.101 | -398 | 8.540 | 11.182 | 2.832 | | | 10.984 | 13.473 |
| | | | 4,5% | 89,1% | -3,7% | 404,9% | 277,3% | 235,8% | | | 57,4% | 237,7% |
| EDILIZIA SOCIALE | 182 | 518 | -9.003 | 9.879 | -9.142 | 9.947 | 5.688 | 6.186 | | | -12.275 | 26.530 |
| | 35,1% | | -82,0% | 897,3% | -85,6% | 1.360,7% | 71,7% | 354,7% | | | -40,8% | 741,9% |
| IMPIANTI ED ATTREZZATURE RICREATIVE | 2.123 | -3.855 | -10.284 | 4.729 | -923 | 5.893 | 17 | -3.552 | | | -9.067 | 3.215 |
| | | -100,0% | -61,4% | 39,3% | -9,6% | 158,0% | 0,2% | -26,5% | | | -25,0% | 9,7% |
| OPERE IGIENICO SANITARIE | | | | -80 | -2.014 | 1.574 | -343 | 1.157 | | | -2.357 | 2.651 |
| | | | | -100,0% | -91,0% | 245,9% | -21,8% | 276,1% | | | -62,2% | 232,7% |
| OPERE IDRICHE | | | | -1.900 | -440 | 440 | 178 | -305 | | | -262 | -1.765 |
| | | | | -100,0% | -100,0% | | | -100,0% | | | -59,5% | -80,0% |
| OPERE MARITTIME, LACUALI E FLUVIALI | | | | | | | | | | | | |
| VIABILITA' E TRASPORTI | | -2.760 | -6.792 | 5.626 | -197 | 2.949 | -1.703 | 902 | | | -8.692 | 6.717 |
| | | -100,0% | -43,4% | 56,1% | -3,5% | 108,6% | -12,6% | 7,1% | | | -24,9% | 23,9% |
| ENERGIA | | | -330 | 330 | -776 | 2.916 | 14.250 | -2 | | | 13.144 | 3.244 |
| | | | -100,0% | | -26,6% | | 5.000,0% | -0,7% | | | 372,2% | 1.130,3% |
| OPERE VARIE | 453 | | 218 | -5.762 | -2.951 | -1.136 | -832 | -5.093 | | | -3.112 | -11.991 |
| | | | 35,7% | -90,4% | -77,8% | -23,0% | -24,3% | -59,8% | | | -39,8% | -60,5% |
| A) TOTALE MUTUI PER OPERE PUBBLICHE | 2.758 | -6.097 | -25.991 | 14.923 | -16.841 | 31.123 | 28.437 | 2.125 | | | -11.637 | 42.074 |
| | 532,4% | -92,2% | -53,3% | 44,1% | -36,6% | 209,5% | 70,0% | 5,5% | | | -8,6% | 44,8% |
| B) MUTUI PER ALTRI SCOPI | | | -1.365 | -1.655 | 40 | -70 | 943 | -666 | | | -382 | -2.391 |
| | | | -100,0% | -54,8% | | -100,0% | 151,1% | -51,6% | | | -19,2% | -54,6% |
| TOTALE (A + B) | 2.758 | -6.097 | -27.356 | 13.268 | -16.801 | 31.053 | 29.380 | 1.459 | | | -12.019 | 39.683 |
| | 532,4% | -92,2% | -54,5% | 36,0% | -36,5% | 208,0% | 71,2% | 3,7% | | | -8,7% | 40,4% |

MUTUI CONCESSI AGLI ENTI LOCALI NELL'ANNO 2023 PER CLASSE DI ENTI E OGGETTO DEL MUTUO
 UMBRIA Tavola n. 12/a
 (migliaia di euro)

| OGGETTO DEL MUTUO | AMMINISTRAZIONI PROVINCIALI | COMUNI CAPOLUOGO | COMUNI > 20.000 ABITANTI | COMUNI < 20.000 ABITANTI | COMUNITA' MONTANE | TOTALE |
|--|-----------------------------|------------------|--------------------------|--------------------------|-------------------|---------------|
| EDILIZIA PUBBLICA DI INTERESSE LOCALE | | | 715 | 537 | | 1.252 |
| EDILIZIA SOCIALE | | 463 | 914 | 791 | | 2.168 |
| IMPIANTI ED ATTREZZATURE RICREATIVE | | 5.300 | | 637 | | 5.937 |
| OPERE IGIENICO SANITARIE | | | 100 | 427 | | 527 |
| OPERE IDRICHE | | | | | | |
| OPERE MARITTIME, LACUALI E FLUVIALI | | | | 200 | | 200 |
| VIABILITA' E TRASPORTI | | 3.000 | 5.625 | 2.709 | | 11.334 |
| ENERGIA | | 100 | | | | 100 |
| OPERE VARIE | | | 1.986 | 142 | | 2.128 |
| A) TOTALE MUTUI PER OPERE PUBBLICHE | | 8.863 | 9.340 | 5.443 | | 23.646 |
| B) MUTUI PER ALTRI SCOPI | | | 100 | | | 100 |
| TOTALE (A + B) | | 8.863 | 9.440 | 5.443 | | 23.746 |

| | | | | | | |
|-------------------------|---------|---------|---------|---------|--|---------|
| POPOLAZIONE RESIDENTE | 856.407 | 269.160 | 231.069 | 356.178 | | 856.407 |
| QUOTA PRO CAPITE (euro) | | 32,93 | 40,85 | 15,28 | | 27,73 |

DINAMICA DEI MUTUI CONCESSI AGLI ENTI LOCALI NEGLI ANNI 2021-2023 PER CLASSE DI ENTI E OGGETTO DEL MUTUO
 UMBRIA
 Tavola n. 12/b
 (migliaia di euro)

| OGGETTO DEL MUTUO | AMMINISTRAZIONI PROVINCIALI | | COMUNI > 20.000 ABITANTI | | COMUNI < 20.000 ABITANTI | | COMUNITA' MONTANE | | TOTALE | | | |
|--|-----------------------------|-----------|--------------------------|---------------|--------------------------|---------------|-------------------|-----------|-----------|-----------|---------------|---------------|
| | 2023/2022 | 2022/2021 | 2023/2022 | 2022/2021 | 2023/2022 | 2022/2021 | 2023/2022 | 2022/2021 | 2023/2022 | 2022/2021 | | |
| EDILIZIA PUBBLICA DI INTERESSE LOCALE | | | -350 | -1.207 | 1.842 | 262 | 275 | | | | -945 | 1.767 |
| | | | -100,0% | -62,8% | 2.302,5% | 95,3% | | | | | -43,0% | 410,9% |
| EDILIZIA SOCIALE | 133 | | 330 | 471 | -381 | -1.516 | 1.857 | | | | -912 | 1.806 |
| | 40,3% | | 106,3% | 106,3% | -46,2% | 412,7% | | | | | -29,6% | 141,8% |
| IMPIANTI ED ATTREZZATURE RICREATIVE | 4.200 | | 1.100 | -2.425 | 1.851 | -2.649 | 1.686 | | | | -874 | 4.637 |
| | 381,8% | | -100,0% | -100,0% | 322,5% | 105,4% | | | | | -12,8% | 213,3% |
| OPERE IGIENICO SANITARIE | | | | -1.525 | 1.005 | 101 | 326 | | | | -1.424 | 1.331 |
| | | | | -93,8% | 162,1% | 31,0% | | | | | -73,0% | 214,7% |
| OPERE IDRICHE | | | | | | | -90 | | | | | -90 |
| | | | | | | | -100,0% | | | | | -100,0% |
| OPERE MARITTIME, LACUALI E FLUVIALI | | | | | | 200 | | | | | 200 | |
| VIABILITA' E TRASPORTI | -3.307 | | 4.057 | 831 | -388 | -97 | 2.426 | | | | -2.573 | 6.095 |
| | -52,4% | | 180,3% | 17,3% | -7,5% | -3,5% | 638,4% | | | | -18,5% | 78,0% |
| ENERGIA | 100 | | | -90 | 90 | | -150 | | | | 10 | -60 |
| | | | | -100,0% | | | -100,0% | | | | 11,1% | -40,0% |
| OPERE VARIE | | | -750 | 1.719 | -1.018 | -188 | -787 | | | | 1.531 | -2.555 |
| | | | -100,0% | 643,8% | -79,2% | -57,0% | -70,5% | | | | 256,4% | -81,1% |
| A) TOTALE MUTUI PER OPERE PUBBLICHE | 1.126 | | 4.387 | -2.226 | 3.001 | -3.887 | 5.543 | | | | -4.987 | 12.931 |
| | 14,6% | | 131,0% | -19,2% | 35,0% | -41,7% | 146,4% | | | | -17,4% | 82,4% |
| B) MUTUI PER ALTRI SCOPI | -100 | | 100 | -125 | 25 | -270 | -10 | | | | -495 | 115 |
| | -100,0% | | | -55,6% | 12,5% | -100,0% | -3,6% | | | | -83,2% | 24,0% |
| TOTALE (A + B) | 1.026 | | 4.487 | -2.351 | 3.026 | -4.157 | 5.533 | | | | -5.482 | 13.046 |
| | 13,1% | | 133,9% | -19,9% | 34,5% | -43,3% | 136,0% | | | | -18,8% | 80,6% |

MUTUI CONCESSI AGLI ENTI LOCALI NELL'ANNO 2023 PER CLASSE DI ENTI E OGGETTO DEL MUTUO
MARCHE

Tavola n. 13/a

(migliaia di euro)

| OGGETTO DEL MUTUO | AMMINISTRAZIONI PROVINCIALI | COMUNI CAPOLUOGO | COMUNI > 20.000 ABITANTI | COMUNI < 20.000 ABITANTI | COMUNITA' MONTANE | TOTALE |
|--|-----------------------------|------------------|--------------------------|--------------------------|-------------------|---------------|
| EDILIZIA PUBBLICA DI INTERESSE LOCALE | | 5.106 | 500 | 2.125 | | 7.731 |
| EDILIZIA SOCIALE | 6.680 | 1.809 | 5.590 | 9.795 | | 23.874 |
| IMPIANTI ED ATTREZZATURE RICREATIVE | | 3.080 | 3.050 | 9.746 | | 15.876 |
| OPERE IGIENICO SANITARIE | | | | 2.108 | | 2.108 |
| OPERE IDRICHE | | 142 | | 805 | | 947 |
| OPERE MARITTIME, LACUALI E FLUVIALI | | | | | | |
| VIABILITA' E TRASPORTI | | 5.500 | 2.150 | 4.169 | | 11.819 |
| ENERGIA | | 11.220 | | 1.929 | | 13.149 |
| OPERE VARIE | | 8.700 | | 934 | | 9.634 |
| A) TOTALE MUTUI PER OPERE PUBBLICHE | 6.680 | 35.557 | 11.290 | 31.611 | | 85.138 |
| B) MUTUI PER ALTRI SCOPI | | 651 | 100 | 1.242 | | 1.993 |
| TOTALE (A + B) | 6.680 | 36.208 | 11.390 | 32.853 | | 87.131 |

| | | | | | | |
|-------------------------|-----------|---------|---------|---------|--|-----------|
| POPOLAZIONE RESIDENTE | 1.484.298 | 316.684 | 368.112 | 799.502 | | 1.484.298 |
| QUOTA PRO CAPITE (euro) | 4,50 | 114,33 | 30,94 | 41,09 | | 58,70 |

DINAMICA DEI MUTUI CONCESSI AGLI ENTI LOCALI NEGLI ANNI 2021-2023 PER CLASSE DI ENTI E OGGETTO DEL MUTUO
 MARCHE
 Tavola n. 13/b
 (migliaia di euro)

| OGGETTO DEL MUTUO | AMMINISTRAZIONI PROVINCIALI | | COMUNI CAPOLUOGO | | COMUNI > 20.000 ABITANTI | | COMUNI < 20.000 ABITANTI | | COMUNITA' MONTANE | | TOTALE | |
|--|-----------------------------|--------------|------------------|--------------|--------------------------|----------------|--------------------------|--------------|-------------------|-----------|----------------|---------------|
| | 2023/2022 | 2022/2021 | 2023/2022 | 2022/2021 | 2023/2022 | 2022/2021 | 2023/2022 | 2022/2021 | 2023/2022 | 2022/2021 | 2023/2022 | 2022/2021 |
| EDILIZIA PUBBLICA DI INTERESSE LOCALE | | | 3.991 | -2.504 | 500 | -852 | -796 | 925 | | | 3.695 | -2.431 |
| | | | 357,9% | -69,2% | | -100,0% | -27,3% | 46,3% | | | 91,6% | -37,6% |
| EDILIZIA SOCIALE | 5.060 | 1.320 | 859 | -1.986 | 4.290 | -4.256 | 2.971 | 6.292 | | | 13.180 | 1.370 |
| | 312,3% | 440,0% | 90,4% | -67,6% | 330,0% | -76,6% | 43,5% | 1.182,7% | | | 123,2% | 14,7% |
| IMPIANTI ED ATTREZZATURE RICREATIVE | -250 | 250 | -12.065 | 10.995 | -2.454 | -1.052 | 4.007 | 1.977 | | | -10.762 | 12.170 |
| | -100,0% | | -79,7% | 264,9% | -44,6% | -16,0% | 69,8% | 52,6% | | | -40,4% | 84,1% |
| OPERE IGIENICO SANITARIE | | | -5.056 | -8.680 | | -548 | 1.466 | -158 | | | -3.590 | -9.386 |
| | | | -100,0% | -63,2% | | -100,0% | 228,3% | -19,8% | | | -63,0% | -62,2% |
| OPERE IDRICHE | | | -28 | -80 | | | 40 | 765 | | | 12 | 685 |
| | | | -16,5% | -32,0% | | | 5,2% | | | | 1,3% | 274,0% |
| OPERE MARITTIME, LACUALI E FLUVIALI | | | | | -150 | -1.350 | -99 | 99 | | | -249 | -1.251 |
| | | | | | -100,0% | -90,0% | -100,0% | | | | -100,0% | -83,4% |
| VIABILITA' E TRASPORTI | | | -5.085 | 3.169 | -712 | -5.191 | 1.178 | -1.008 | | | -4.619 | -3.030 |
| | | | -48,0% | 42,7% | -24,9% | -64,5% | 39,4% | -25,2% | | | -28,1% | -15,6% |
| ENERGIA | | | 11.020 | 100 | | | 1.857 | 72 | | | 12.877 | 172 |
| | | | 5.510,0% | 100,0% | | | 2.579,2% | | | | 4.734,2% | 172,0% |
| OPERE VARIE | | | 6.935 | 70 | -310 | -640 | -151 | -1.386 | | | 6.474 | -1.956 |
| | | | 392,9% | 4,1% | -100,0% | -67,4% | -13,9% | -56,1% | | | 204,9% | -38,2% |
| A) TOTALE MUTUI PER OPERE PUBBLICHE | 4.810 | 1.570 | 571 | 1.084 | 1.164 | -13.889 | 10.473 | 7.578 | | | 17.018 | -3.657 |
| | 257,2% | 523,3% | 1,6% | 3,2% | 11,5% | -57,8% | 49,5% | 55,9% | | | 25,0% | -5,1% |
| B) MUTUI PER ALTRI SCOPI | | | 107 | 414 | 100 | -46 | 755 | -607 | | | 962 | -239 |
| | | | 19,7% | 318,5% | | -100,0% | 155,0% | -55,5% | | | 93,3% | -18,8% |
| TOTALE (A + B) | 4.810 | 1.570 | 678 | 1.498 | 1.264 | -13.935 | 11.228 | 6.971 | | | 17.980 | -3.896 |
| | 257,2% | 523,3% | 1,9% | 4,4% | 12,5% | -57,9% | 51,9% | 47,6% | | | 26,0% | -5,3% |

MUTUI CONCESSI AGLI ENTI LOCALI NELL'ANNO 2023 PER CLASSE DI ENTI E OGGETTO DEL MUTUO
LAZIO

Tavola n. 14/a
(migliaia di euro)

| OGGETTO DEL MUTUO | AMMINISTRAZIONI PROVINCIALI | COMUNI CAPOLUOGO | COMUNI > 20.000 ABITANTI | COMUNI < 20.000 ABITANTI | COMUNITA' MONTANE | TOTALE |
|--|-----------------------------|------------------|--------------------------|--------------------------|-------------------|----------------|
| EDILIZIA PUBBLICA DI INTERESSE LOCALE | | 26.983 | 11.931 | 1.605 | | 40.519 |
| EDILIZIA SOCIALE | | 12.413 | 3.689 | 6.636 | | 22.738 |
| IMPIANTI ED ATTREZZATURE RICREATIVE | | 4.618 | 7.163 | 8.855 | | 20.636 |
| OPERE IGIENICO SANITARIE | | 2.376 | 897 | 205 | | 3.478 |
| OPERE IDRICHE | | 3.823 | | | | 3.823 |
| OPERE MARITTIME, LACUALI E FLUVIALI | | | 1.296 | | | 1.296 |
| VIABILITA' E TRASPORTI | | 93.894 | 4.584 | 1.962 | | 100.440 |
| ENERGIA | | 3.092 | | 666 | | 3.758 |
| OPERE VARIE | | 8.518 | 1.894 | 1.911 | | 12.323 |
| A) TOTALE MUTUI PER OPERE PUBBLICHE | | 155.717 | 31.454 | 21.840 | | 209.011 |
| B) MUTUI PER ALTRI SCOPI | | 44.212 | 335 | 597 | | 45.144 |
| TOTALE (A + B) | | 199.929 | 31.789 | 22.437 | | 254.155 |
| POPOLAZIONE RESIDENTE | 5.720.536 | 3.038.213 | 1.387.906 | 1.294.417 | | 5.720.536 |
| QUOTA PRO CAPITE (euro) | | 65,80 | 22,90 | 17,33 | | 44,43 |

DINAMICA DEI MUTUI CONCESSI AGLI ENTI LOCALI NEGLI ANNI 2021-2023 PER CLASSE DI ENTI E OGGETTO DEL MUTUO
LAZIO
Tavola n. 14/b
(migliaia di euro)

| OGGETTO DEL MUTUO | AMMINISTRAZIONI PROVINCIALI | | COMUNI CAPOLUOGO | | COMUNI > 20.000 ABITANTI | | COMUNI < 20.000 ABITANTI | | COMUNITA' MONTANE | | TOTALE | |
|--|-----------------------------|--------------|------------------|----------------|--------------------------|----------------|--------------------------|--------------|-------------------|-----------|----------------|----------------|
| | 2023/2022 | 2022/2021 | 2023/2022 | 2022/2021 | 2023/2022 | 2022/2021 | 2023/2022 | 2022/2021 | 2023/2022 | 2022/2021 | 2023/2022 | 2022/2021 |
| EDILIZIA PUBBLICA DI INTERESSE LOCALE | | | -6.582 | 22.037 | 11.461 | -7.611 | -2.847 | 2.451 | | | 2.032 | 16.877 |
| | | | -19,6% | 191,2% | 2.438,5% | -94,2% | -63,9% | 122,5% | | | 5,3% | 78,1% |
| EDILIZIA SOCIALE | -4.950 | 4.950 | -22.287 | 14.127 | -60 | 461 | 5.450 | -2.657 | | | -21.847 | 16.881 |
| | -100,0% | | -64,2% | 68,7% | -1,6% | 14,0% | 459,5% | -69,1% | | | -49,0% | 60,9% |
| IMPIANTI ED ATTREZZATURE RICREATIVE | | | -8.765 | 745 | 2.202 | 2.313 | 5.618 | 3.129 | | | -945 | 6.187 |
| | | | -65,5% | 5,9% | 44,4% | 87,3% | 173,6% | 2.897,2% | | | -4,4% | 40,2% |
| OPERE IGIENICO SANITARIE | | | 2.376 | | 897 | | -812 | -249 | | | 2.461 | -249 |
| | | | | | | | -79,8% | -19,7% | | | 242,0% | -19,7% |
| OPERE IDRICHE | | | 3.223 | 180 | | -400 | -989 | 969 | | | 2.234 | 749 |
| | | | 537,2% | 42,9% | | -100,0% | -100,0% | 4.845,0% | | | 140,6% | 89,2% |
| OPERE MARITTIME, LACUALI E FLUVIALI | | | | | 1.296 | | | | | | 1.296 | |
| | | | | | | | | | | | | |
| VIABILITA' E TRASPORTI | | | 18.749 | -52.471 | -5.685 | -4.908 | -5.667 | 5.758 | | | 7.397 | -51.621 |
| | | | 25,0% | -41,1% | -55,4% | -32,3% | -74,3% | 307,7% | | | 8,0% | -35,7% |
| ENERGIA | | | 3.062 | -267 | | -1.373 | -354 | -890 | | | 2.708 | -2.530 |
| | | | 10.206,7% | -89,9% | | -100,0% | -34,7% | -46,6% | | | 257,9% | -70,7% |
| OPERE VARIE | | | -12.903 | 11.904 | -143 | -1.501 | 13 | -1.147 | | | -13.033 | 9.256 |
| | | | -60,2% | 125,1% | -7,0% | -42,4% | 0,7% | -37,7% | | | -51,4% | 57,5% |
| A) TOTALE MUTUI PER OPERE PUBBLICHE | -4.950 | 4.950 | -23.127 | -3.745 | 9.968 | -13.019 | 412 | 7.364 | | | -17.697 | -4.450 |
| | -100,0% | | -12,9% | -2,1% | 46,4% | -37,7% | 1,9% | 52,4% | | | -7,8% | -1,9% |
| B) MUTUI PER ALTRI SCOPI | | | -1.592 | -70.958 | 105 | -264 | -704 | 554 | | | -2.191 | -71.335 |
| | | | -100,0% | -60,8% | 45,7% | -53,4% | -54,1% | 74,2% | | | -4,6% | -60,1% |
| TOTALE (A + B) | -4.950 | 4.283 | -24.719 | -74.703 | 10.073 | -13.283 | -292 | 7.918 | | | -19.888 | -75.785 |
| | -100,0% | | -11,0% | -25,0% | 46,4% | -38,0% | -1,3% | 53,5% | | | -7,3% | -21,7% |

MUTUI CONCESSI AGLI ENTI LOCALI NELL'ANNO 2023 PER CLASSE DI ENTI E OGGETTO DEL MUTUO
 ABRUZZO

Tavola n. 15/a
 (migliaia di euro)

| OGGETTO DEL MUTUO | AMMINISTRAZIONI PROVINCIALI | COMUNI CAPOLUOGO | COMUNI > 20.000 ABITANTI | COMUNI < 20.000 ABITANTI | COMUNITA' MONTANE | TOTALE |
|--|-----------------------------|------------------|--------------------------|--------------------------|-------------------|---------------|
| EDILIZIA PUBBLICA DI INTERESSE LOCALE | | | | 104 | | 104 |
| EDILIZIA SOCIALE | | | 703 | 6.676 | | 7.379 |
| IMPIANTI ED ATTREZZATURE RICREATIVE | | | 420 | 9.710 | | 10.130 |
| OPERE IGIENICO SANITARIE | | | 50 | 1.523 | | 1.573 |
| OPERE IDRICHE | | | | | | |
| OPERE MARITTIME, LACUALI E FLUVIALI | | | | | | |
| VIABILITA' E TRASPORTI | | | 2.375 | 6.722 | | 9.097 |
| ENERGIA | | | 80 | | | 80 |
| OPERE VARIE | | | 350 | 2.043 | | 2.393 |
| A) TOTALE MUTUI PER OPERE PUBBLICHE | | | 3.978 | 26.778 | | 30.756 |
| B) MUTUI PER ALTRI SCOPI | | | | 262 | | 262 |
| TOTALE (A + B) | | | 3.978 | 27.040 | | 31.018 |

| | | | | | |
|-------------------------|-----------|---------|---------|---------|-----------|
| POPOLAZIONE RESIDENTE | 1.272.627 | 288.752 | 288.278 | 695.597 | 1.272.627 |
| QUOTA PRO CAPITE (euro) | | | 13,80 | 38,87 | 24,37 |

DINAMICA DEI MUTUI CONCESSI AGLI ENTI LOCALI NEGLI ANNI 2021-2023 PER CLASSE DI ENTI E OGGETTO DEL MUTUO
 ABRUZZO
 Tavola n. 15/b
 (migliaia di euro)

| OGGETTO DEL MUTUO | AMMINISTRAZIONI PROVINCIALI | | COMUNI > 20.000 ABITANTI | | COMUNI < 20.000 ABITANTI | | COMUNITA' MONTANE | | TOTALE | |
|--|-----------------------------|-----------|--------------------------|---------------|--------------------------|--------------|-------------------|-----------|---------------|---------------|
| | 2023/2022 | 2022/2021 | 2023/2022 | 2022/2021 | 2023/2022 | 2022/2021 | 2023/2022 | 2022/2021 | 2023/2022 | 2022/2021 |
| EDILIZIA PUBBLICA DI INTERESSE LOCALE | | | -2.832 | 2.732 | -1.149 | 820 | | | -3.981 | 3.552 |
| | | | -100,0% | 2.732,0% | -91,7% | 189,4% | | | -97,5% | 666,4% |
| EDILIZIA SOCIALE | | | -2.297 | 2.145 | 6.361 | -1.095 | | | 4.064 | 1.050 |
| | | | -76,6% | 250,9% | 2.019,4% | -77,7% | | | 122,6% | 46,4% |
| IMPIANTI ED ATTREZZATURE RICREATIVE | | | -403 | 823 | 1.774 | 2.770 | | | 1.371 | 2.493 |
| | | | -100,0% | -403,0% | 22,4% | 53,6% | | | 15,7% | 39,8% |
| OPERE IGIENICO SANITARIE | | | -40 | 90 | 533 | -286 | | | 493 | -196 |
| | | | -44,4% | 90,0% | 53,8% | -22,4% | | | 45,6% | -15,4% |
| OPERE IDRICHE | | | -450 | 390 | -726 | -2.173 | | | -1.176 | -1.783 |
| | | | -100,0% | 650,0% | -100,0% | -75,0% | | | -100,0% | -60,3% |
| OPERE MARITTIME, LACUALI E FLUVIALI | | | | | | | | | | |
| VIABILITA' E TRASPORTI | | -1.750 | -1.474 | 1.282 | 1.186 | -3.512 | | | -288 | -3.980 |
| | | -100,0% | -38,3% | 49,9% | 21,4% | -38,8% | | | -3,1% | -29,8% |
| ENERGIA | | | -18 | -137 | -570 | -108 | | | -588 | -245 |
| | | | -18,4% | -58,3% | -100,0% | -15,9% | | | -88,0% | -26,8% |
| OPERE VARIE | | | 230 | -1.288 | -6.983 | 7.384 | | | -6.753 | 6.096 |
| | | | 191,7% | -91,5% | -77,4% | 449,7% | | | -73,8% | 199,9% |
| A) TOTALE MUTUI PER OPERE PUBBLICHE | -1.750 | | -7.284 | 6.037 | 426 | 3.800 | | | -6.858 | 6.987 |
| | -100,0% | | -64,7% | 115,5% | 1,6% | 16,8% | | | -18,2% | 22,8% |
| B) MUTUI PER ALTRI SCOPI | | | -158 | -1.092 | -68 | -493 | | | -226 | -1.585 |
| | | | -100,0% | -87,4% | -20,6% | -59,9% | | | -46,3% | -76,5% |
| TOTALE (A + B) | -1.750 | | -7.442 | 4.945 | 358 | 3.307 | | | -7.084 | 5.402 |
| | -100,0% | | -65,2% | 76,4% | 1,3% | 14,1% | | | -18,6% | 16,5% |

MUTUI CONCESSI AGLI ENTI LOCALI NELL'ANNO 2023 PER CLASSE DI ENTI E OGGETTO DEL MUTUO
MOLISE Tavola n. 16/a
(migliaia di euro)

| OGGETTO DEL MUTUO | AMMINISTRAZIONI PROVINCIALI | COMUNI CAPOLUOGO | COMUNI > 20.000 ABITANTI | COMUNI < 20.000 ABITANTI | COMUNITA' MONTANE | TOTALE |
|--|-----------------------------|------------------|--------------------------|--------------------------|-------------------|--------------|
| EDILIZIA PUBBLICA DI INTERESSE LOCALE | | | | 755 | | 755 |
| EDILIZIA SOCIALE | | | | 1.591 | | 1.591 |
| IMPIANTI ED ATTREZZATURE RICREATIVE | | 1.700 | 700 | 710 | | 3.110 |
| OPERE IGIENICO SANITARIE | | | | 110 | | 110 |
| OPERE IDRICHE | | | | 80 | | 80 |
| OPERE MARITTIME, LACUALI E FLUVIALI | | | | | | |
| VIABILITA' E TRASPORTI | | | | 1.635 | | 1.635 |
| ENERGIA | | | | | | |
| OPERE VARIE | | | | 285 | | 285 |
| A) TOTALE MUTUI PER OPERE PUBBLICHE | | 1.700 | 700 | 5.166 | | 7.566 |
| B) MUTUI PER ALTRI SCOPI | | | | 233 | | 233 |
| TOTALE (A + B) | | 1.700 | 700 | 5.399 | | 7.799 |
| POPOLAZIONE RESIDENTE | 290.636 | 67.998 | 32.262 | 190.376 | | 290.636 |
| QUOTA PRO CAPITE (euro) | | 25,00 | 21,70 | 28,36 | | 26,83 |

DINAMICA DEI MUTUI CONCESSI AGLI ENTI LOCALI NEGLI ANNI 2021-2023 PER CLASSE DI ENTI E OGGETTO DEL MUTUO
MOLISE Tavola n. 16/b
(migliaia di euro)

| OGGETTO DEL MUTUO | AMMINISTRAZIONI PROVINCIALI | | COMUNI CAPOLUOGO | | COMUNI > 20.000 ABITANTI | | COMUNI < 20.000 ABITANTI | | COMUNITA' MONTANE | | TOTALE | |
|--|-----------------------------|-----------|------------------|------------|--------------------------|-------------|--------------------------|--------------|-------------------|-----------|--------------|--------------|
| | 2023/2022 | 2022/2021 | 2023/2022 | 2022/2021 | 2023/2022 | 2022/2021 | 2023/2022 | 2022/2021 | 2023/2022 | 2022/2021 | 2023/2022 | 2022/2021 |
| EDILIZIA PUBBLICA DI INTERESSE LOCALE | | | | | | | -1.168 | 1.843 | | | -1.168 | 1.843 |
| | | | | | | | -60,7% | 2.303,8% | | | -60,7% | 2.303,8% |
| EDILIZIA SOCIALE | | | | | | | 848 | 743 | | | 848 | 743 |
| | | | | | | | 114,1% | | | | 114,1% | |
| IMPIANTI ED ATTREZZATURE RICREATIVE | | | 390 | 1.310 | 700 | -644 | 319 | 391 | | | 1.409 | 1.057 |
| | | | 29,8% | | | -100,0% | 81,6% | | | | 82,8% | 164,1% |
| OPERE IGIENICO SANITARIE | | | | | | | 110 | | | | 110 | |
| OPERE IDRICHE | | | | | | | -747 | 786 | | | -747 | 786 |
| | | | | | | | -90,3% | 1.917,1% | | | -90,3% | 1.917,1% |
| OPERE MARITTIME, LACUALI E FLUVIALI | | | | | | | | | | | | |
| VIAIBILITA' E TRASPORTI | | | | | | | 1.259 | 46 | | | 1.259 | -354 |
| | | | | | | | 334,8% | 13,9% | | | 334,8% | -48,5% |
| ENERGIA | | | | | | | -50 | 50 | | | -50 | 50 |
| | | | | | | | -100,0% | | | | -100,0% | |
| OPERE VARIE | | | | | | | 285 | -90 | | | 285 | -90 |
| | | | | | | | | -100,0% | | | | -100,0% |
| A) TOTALE MUTUI PER OPERE PUBBLICHE | | | 390 | 910 | 700 | -644 | 856 | 3.769 | | | 1.946 | 4.035 |
| | | | 29,8% | 227,5% | | -100,0% | 19,9% | 696,7% | | | 34,6% | 254,6% |
| B) MUTUI PER ALTRI SCOPI | | | | | | | 198 | -211 | | | 198 | -211 |
| | | | | | | | 565,7% | -85,8% | | | 565,7% | -85,8% |
| TOTALE (A + B) | | | 390 | 910 | 700 | -644 | 1.054 | 3.558 | | | 2.144 | 3.824 |
| | | | 29,8% | 227,5% | | -100,0% | 24,3% | 452,1% | | | 37,9% | 208,8% |

MUTUI CONCESSI AGLI ENTI LOCALI NELL'ANNO 2023 PER CLASSE DI ENTI E OGGETTO DEL MUTUO
 CAMPANIA
 Tavola n. 17/a
 (migliaia di euro)

| OGGETTO DEL MUTUO | AMMINISTRAZIONI PROVINCIALI | COMUNI CAPOLUOGO | COMUNI > 20.000 ABITANTI | COMUNI < 20.000 ABITANTI | COMUNITA' MONTANE | TOTALE |
|--|-----------------------------|------------------|--------------------------|--------------------------|-------------------|---------------|
| EDILIZIA PUBBLICA DI INTERESSE LOCALE | | | 4.718 | 5.570 | | 10.288 |
| EDILIZIA SOCIALE | | 450 | 2.397 | 7.624 | | 10.471 |
| IMPIANTI ED ATTREZZATURE RICREATIVE | | 1.600 | 3.831 | 12.315 | | 17.746 |
| OPERE IGIENICO SANITARE | | | 4.019 | 2.086 | | 6.105 |
| OPERE IDRICHE | | | 213 | 199 | | 412 |
| OPERE MARITTIME, LACUALI E FLUVIALI | | | | | | |
| VIABILITA' E TRASPORTI | | | 4.328 | 5.602 | | 9.930 |
| ENERGIA | | | 249 | 3.134 | | 3.383 |
| OPERE VARIE | | 3.703 | 4.165 | 3.701 | | 11.569 |
| A) TOTALE MUTUI PER OPERE PUBBLICHE | | 5.753 | 23.920 | 40.231 | | 69.904 |
| B) MUTUI PER ALTRI SCOPI | | | | 2.033 | | 2.033 |
| TOTALE (A + B) | | 5.753 | 23.920 | 42.264 | | 71.937 |

| | | | | |
|-------------------------|-----------|-----------|-----------|-----------|
| POPOLAZIONE RESIDENTE | 5.609.536 | 2.327.694 | 2.055.260 | 5.609.536 |
| QUOTA PRO CAPITE (euro) | 4,69 | 10,28 | 20,56 | 12,82 |

DINAMICA DEI MUTUI CONCESSI AGLI ENTI LOCALI NEGLI ANNI 2021-2023 PER CLASSE DI ENTI E OGGETTO DEL MUTUO
CAMPANIA
Tavola n. 17/b
(migliaia di euro)

| DESCRIZIONE | AMMINISTRAZIONI PROVINCIALI | | COMUNI > 20.000 ABITANTI | | COMUNI < 20.000 ABITANTI | | COMUNITA' MONTANE | | TOTALE | |
|--|-----------------------------|-----------|--------------------------|------------|--------------------------|--------------|-------------------|-----------|--------------|--------------|
| | 2023/2022 | 2022/2021 | 2023/2022 | 2022/2021 | 2023/2022 | 2022/2021 | 2023/2022 | 2022/2021 | 2023/2022 | 2022/2021 |
| EDILIZIA PUBBLICA DI INTERESSE LOCALE | | | -13,787 | 9,817 | 1,888 | 3,502 | | | -11,899 | 13,319 |
| | | | -74,5% | 113,0% | 51,3% | 1,945,6% | | | -53,6% | 150,2% |
| EDILIZIA SOCIALE | 450 | | -2,857 | 4,236 | 6,759 | -591 | | | 4,352 | 3,645 |
| | | | -54,4% | 416,1% | 781,4% | -40,6% | | | 71,1% | 147,3% |
| IMPIANTI ED ATTREZZATURE RICREATIVE | 1.600 | | 609 | -5,704 | 7,236 | -364 | | | 9,445 | -9,068 |
| | | | -100,0% | 18,9% | 142,5% | -6,7% | | | 113,8% | -52,2% |
| OPERE IGIENICO SANITARE | | | 3,130 | -2,211 | -988 | 2,696 | | | 2,142 | 485 |
| | | | 352,1% | -71,3% | -32,1% | 713,2% | | | 54,0% | 13,9% |
| OPERE IDRICHE | | | 213 | | -127 | 311 | | | 86 | 311 |
| | | | | | -39,0% | 2,073,3% | | | 26,4% | 2,073,3% |
| OPERE MARITTIME, LACUALI E FLUVIALI | | | | | -1,560 | 1,465 | | | -1,560 | 1,465 |
| | | | | | -100,0% | 1,542,1% | | | -100,0% | 1,542,1% |
| VIABILITA' E TRASPORTI | | | -11,683 | 856 | 1,482 | 629 | | | -10,201 | 1,485 |
| | | | -73,0% | 5,6% | 36,0% | 18,0% | | | -50,7% | 8,0% |
| ENERGIA | | | -251 | -800 | 3,134 | -1,200 | | | 2,883 | -2,000 |
| | | | -50,2% | -61,5% | -100,0% | | | | 576,6% | -80,0% |
| OPERE VARIE | 3.403 | | 3,315 | -5,356 | 1,646 | -1,302 | | | 8,364 | -6,358 |
| | 1.134,3% | | 390,0% | -86,3% | 80,1% | -38,8% | | | 261,0% | -66,5% |
| A) TOTALE MUTUI PER OPERE PUBBLICHE | 5.453 | | -21.311 | 838 | 19.470 | 5.146 | | | 3.612 | 3.284 |
| | 1.817,7% | | -90,0% | 1,9% | 93,8% | 33,0% | | | 5,4% | 5,2% |
| B) MUTUI PER ALTRI SCOPI | | | | | 1.367 | 508 | | | 1.367 | 508 |
| | | | | | 205,3% | 321,5% | | | 205,3% | 321,5% |
| TOTALE (A + B) | 5.453 | | -21.311 | 838 | 20.837 | 5.654 | | | 4.979 | 3.792 |
| | 1.817,7% | | -47,1% | 1,9% | 97,2% | 35,8% | | | 7,4% | 6,0% |

MUTUI CONCESSI AGLI ENTI LOCALI NELL'ANNO 2023 PER CLASSE DI ENTI E OGGETTO DEL MUTUO
PUGLIA
Tavola n. 18/a
(migliaia di euro)

| OGGETTO DEL MUTUO | AMMINISTRAZIONI PROVINCIALI | COMUNI CAPOLUOGO | COMUNI > 20.000 ABITANTI | COMUNI < 20.000 ABITANTI | COMUNITA' MONTANE | TOTALE |
|--|-----------------------------|------------------|--------------------------|--------------------------|-------------------|---------------|
| EDILIZIA PUBBLICA DI INTERESSE LOCALE | | 3.458 | 300 | 3.921 | | 7.679 |
| EDILIZIA SOCIALE | | | 527 | 586 | | 1.113 |
| IMPIANTI ED ATTREZZATURE RICREATIVE | | 1.965 | 12.674 | 3.381 | | 18.020 |
| OPERE IGIENICO SANITARIE | | | 36 | 1.395 | | 1.431 |
| OPERE IDRICHE | | | | 216 | | 216 |
| OPERE MARITTIME, LACUALI E FLUVIALI | | | | | | |
| VIABILITA' E TRASPORTI | | | 1.860 | 516 | | 2.376 |
| ENERGIA | | | | | | |
| OPERE VARIE | | | 1.110 | 788 | | 1.898 |
| A) TOTALE MUTUI PER OPERE PUBBLICHE | | 5.423 | 16.507 | 10.803 | | 32.733 |
| B) MUTUI PER ALTRI SCOPI | | 397 | 1.275 | 45 | | 1.717 |
| TOTALE (A + B) | | 5.820 | 17.782 | 10.848 | | 34.450 |

| | | | | |
|-------------------------|-----------|-----------|-----------|-----------|
| POPOLAZIONE RESIDENTE | 3.907.683 | 1.277.158 | 1.556.947 | 3.907.683 |
| QUOTA PRO CAPITE (euro) | 5,42 | 13,92 | 6,97 | 8,82 |

DINAMICA DEI MUTUI CONCESSI AGLI ENTI LOCALI NEGLI ANNI 2021-2023 PER CLASSE DI ENTI E OGGETTO DEL MUTUO
PUGLIA Tavola n. 18/b
(migliaia di euro)

| DESCRIZIONE | AMMINISTRAZIONI PROVINCIALI | | COMUNI CAPOLUOGO | | COMUNI > 20.000 ABITANTI | | COMUNI < 20.000 ABITANTI | | COMUNITA' MONTANE | | TOTALE | |
|--|-----------------------------|---------------|------------------|----------------|--------------------------|--------------|--------------------------|---------------|-------------------|-----------|----------------|----------------|
| | 2023/2022 | 2022/2021 | 2023/2022 | 2022/2021 | 2023/2022 | 2022/2021 | 2023/2022 | 2022/2021 | 2023/2022 | 2022/2021 | 2023/2022 | 2022/2021 |
| EDILIZIA PUBBLICA DI INTERESSE LOCALE | | | 3.458 | -2.640 | -2.369 | 2.135 | 3.252 | -893 | | | 4.341 | -1.398 |
| | | | | -100,0% | -88,8% | 399,8% | 486,1% | -57,2% | | | 130,0% | -29,5% |
| EDILIZIA SOCIALE | | | -2.074 | 1.774 | -182 | 235 | -705 | 1.291 | | | -2.961 | 3.300 |
| | | | -100,0% | 591,3% | -25,7% | 49,6% | -54,6% | 101,9% | | | -72,7% | 426,4% |
| IMPIANTI ED ATTREZZATURE RICREATIVE | | | 1.965 | -13.350 | 6.624 | 3.355 | 506 | 1.401 | | | 9.095 | -8.594 |
| | | | | -100,0% | 109,5% | 124,5% | 17,6% | 95,0% | | | 101,9% | -49,1% |
| OPERE IGIENICO SANITARIE | | | | | 36 | -780 | 625 | 770 | | | 661 | -10 |
| | | | | | | -100,0% | 81,2% | | | | 85,8% | -1,3% |
| OPERE IDRICHE | | | | -600 | -1.196 | 1.196 | 31 | 185 | | | -1.165 | 781 |
| | | | | -100,0% | -100,0% | 100,0% | 16,8% | | | | -84,4% | 130,2% |
| OPERE MARITTIME, LACUALI E FLUVIALI | | | | | -1.594 | 1.594 | | | | | -1.594 | 1.594 |
| | | | | | -100,0% | 100,0% | | | | | -100,0% | |
| VIABILITA' E TRASPORTI | -20.000 | 20.000 | | -4.000 | -1.258 | -3.011 | -2.720 | -5.311 | | | -23.978 | 7.678 |
| | -100,0% | 100,0% | | -100,0% | -40,3% | -49,1% | -84,1% | -62,1% | | | -91,0% | 41,1% |
| ENERGIA | | | | | | | | -530 | | | -530 | |
| | | | | | | | | -100,0% | | | -100,0% | |
| OPERE VARIE | | | | -2.693 | 380 | -3.150 | 310 | -5.386 | | | 690 | -11.229 |
| | | | | -100,0% | 52,1% | -81,2% | 64,9% | -91,8% | | | 57,1% | -90,3% |
| A) TOTALE MUTUI PER OPERE PUBBLICHE | -20.000 | 20.000 | 3.349 | -21.509 | 441 | 1.574 | 1.299 | -8.473 | | | -14.911 | -8.408 |
| | -100,0% | 100,0% | 161,5% | -91,2% | 2,7% | 10,9% | 13,7% | -47,1% | | | -31,3% | -15,0% |
| B) MUTUI PER ALTRI SCOPI | | | -1.003 | 1.400 | 1.275 | | -80 | -67 | | | 192 | 1.333 |
| | | | -71,6% | | | | -64,0% | -34,9% | | | 12,6% | 694,3% |
| TOTALE (A + B) | -20.000 | 20.000 | 2.346 | -20.109 | 1.716 | 1.574 | 1.219 | -8.540 | | | -14.719 | -7.075 |
| | -100,0% | 100,0% | 67,5% | -85,3% | 10,7% | 10,9% | 12,7% | -47,0% | | | -29,9% | -12,6% |

MUTUI CONCESSI AGLI ENTI LOCALI NELL'ANNO 2023 PER CLASSE DI ENTI E OGGETTO DEL MUTUO
 BASILICATA Tavola n. 19/a
 (migliaia di euro)

| OGGETTO DEL MUTUO | AMMINISTRAZIONI PROVINCIALI | COMUNI CAPOLUOGO | COMUNI > 20.000 ABITANTI | COMUNI < 20.000 ABITANTI | COMUNITA' MONTANE | TOTALE |
|--|-----------------------------|------------------|--------------------------|--------------------------|-------------------|--------------|
| EDILIZIA PUBBLICA DI INTERESSE LOCALE | | | | | | |
| EDILIZIA SOCIALE | | | | 1.246 | | 1.246 |
| IMPIANTI ED ATTREZZATURE RICREATIVE | | | | 2.220 | | 2.220 |
| OPERE IGIENICO SANITARIE | | | | 485 | | 485 |
| OPERE IDRICHE | | | | | | |
| OPERE MARITTIME, LACUALI E FLUVIALI | | | | | | |
| VIABILITA' E TRASPORTI | | | | 115 | | 115 |
| ENERGIA | | | | 100 | | 100 |
| OPERE VARIE | | | | 700 | | 700 |
| A) TOTALE MUTUI PER OPERE PUBBLICHE | | | | 4.866 | | 4.866 |
| B) MUTUI PER ALTRI SCOPI | | | | 77 | | 77 |
| TOTALE (A + B) | | | | 4.943 | | 4.943 |

| | | | | | | |
|-------------------------|---------|---------|--|---------|--|---------|
| POPOLAZIONE RESIDENTE | 537.577 | 124.215 | | 413.362 | | 537.577 |
| QUOTA PRO CAPITE (euro) | | | | 11,96 | | 9,19 |

DINAMICA DEI MUTUI CONCESSI AGLI ENTI LOCALI NEGLI ANNI 2021-2023 PER CLASSE DI ENTI E OGGETTO DEL MUTUO
BASILICATA Tavola n. 19/b
 (migliaia di euro)

| DESCRIZIONE | AMMINISTRAZIONI PROVINCIALI | | COMUNI > 20.000 ABITANTI | | COMUNI < 20.000 ABITANTI | | COMUNITA' MONTANE | | TOTALE | |
|--|-----------------------------|-----------|--------------------------|-----------|--------------------------|------------|-------------------|-----------|---------------|------------|
| | 2023/2022 | 2022/2021 | 2023/2022 | 2022/2021 | 2023/2022 | 2022/2021 | 2023/2022 | 2022/2021 | 2023/2022 | 2022/2021 |
| EDILIZIA PUBBLICA DI INTERESSE LOCALE | | | | | -170 | 170 | | | -170 | 170 |
| | | | | | -100,0% | -100,0% | | | -100,0% | -100,0% |
| EDILIZIA SOCIALE | | | | | 1.246 | -1.343 | | | 1.246 | -1.343 |
| | | | | | | -100,0% | | | | -100,0% |
| IMPIANTI ED ATTREZZATURE RICREATIVE | | | | | 502 | 454 | | | 502 | 454 |
| | | | | | 29,2% | 35,9% | | | 29,2% | 35,9% |
| OPERE IGIENICO SANITARIE | | | | | -437 | 382 | | | -437 | 382 |
| | | | | | -47,4% | 70,7% | | | -47,4% | 70,7% |
| OPERE IDRICHE | | | | | | | | | | |
| OPERE MARITTIME, LACUALI E FLUVIALI | | | | | | | | | | |
| VIAIBILITA' E TRASPORTI | | | | | 115 | -305 | | | 115 | -305 |
| | | | | | | -100,0% | | | | -100,0% |
| ENERGIA | | | | | -1.800 | 1.900 | | | -1.800 | 1.900 |
| | | | | | -94,7% | | | | -94,7% | |
| OPERE VARIE | | | | | -575 | -516 | | | -575 | -516 |
| | | | | | -45,1% | -28,8% | | | -45,1% | -28,8% |
| A) TOTALE MUTUI PER OPERE PUBBLICHE | | | | | -1.119 | 742 | | | -1.119 | 742 |
| | | | | | -18,7% | 14,2% | | | -18,7% | 14,2% |
| B) MUTUI PER ALTRI SCOPI | | | | | 33 | 44 | | | 33 | 44 |
| | | | | | 75,0% | | | | 75,0% | |
| TOTALE (A + B) | | | | | -1.086 | 786 | | | -1.086 | 786 |
| | | | | | -18,0% | 15,0% | | | -18,0% | 15,0% |

MUTUI CONCESSI AGLI ENTI LOCALI NELL'ANNO 2023 PER CLASSE DI ENTI E OGGETTO DEL MUTUO
 CALABRIA
 Tavola n. 20/a
 (migliaia di euro)

| OGGETTO DEL MUTUO | AMMINISTRAZIONI PROVINCIALI | COMUNI CAPOLUOGO | COMUNI > 20.000 ABITANTI | COMUNI < 20.000 ABITANTI | COMUNITA' MONTANE | TOTALE |
|--|-----------------------------|------------------|--------------------------|--------------------------|-------------------|---------------|
| EDILIZIA PUBBLICA DI INTERESSE LOCALE | | | | 1.458 | | 1.458 |
| EDILIZIA SOCIALE | 698 | | | 1.469 | | 2.167 |
| IMPIANTI ED ATTREZZATURE RICREATIVE | | | | 1.975 | | 1.975 |
| OPERE IGIENICO SANITARIE | | | | 5.556 | | 5.556 |
| OPERE IDRICHE | | | | 388 | | 388 |
| OPERE MARITTIME, LACUALI E FLUVIALI | | | | | | |
| VIABILITA' E TRASPORTI | | | 698 | 3.572 | | 4.270 |
| ENERGIA | | | | | | |
| OPERE VARIE | | | 886 | 4.956 | | 5.842 |
| A) TOTALE MUTUI PER OPERE PUBBLICHE | 698 | | 1.584 | 19.374 | | 21.656 |
| B) MUTUI PER ALTRI SCOPI | | | | 360 | | 360 |
| TOTALE (A + B) | 698 | | 1.584 | 19.734 | | 22.016 |

| | | | | | | |
|-------------------------|-----------|---------|---------|-----------|--|-----------|
| POPOLAZIONE RESIDENTE | 1.846.610 | 409.980 | 219.056 | 1.217.574 | | 1.846.610 |
| QUOTA PRO CAPITE (euro) | 0,38 | | 7,23 | 16,21 | | 11,92 |

DINAMICA DEI MUTUI CONCESSI AGLI ENTI LOCALI NEGLI ANNI 2021-2023 PER CLASSE DI ENTI E OGGETTO DEL MUTUO
 CALABRIA
 Tavola n. 20/b
 (migliaia di euro)

| DESCRIZIONE | AMMINISTRAZIONI PROVINCIALI | | COMUNI > 20.000 ABITANTI | | COMUNI < 20.000 ABITANTI | | COMUNITA' MONTANE | | TOTALE | |
|--|-----------------------------|-----------|--------------------------|--------------|--------------------------|---------------|-------------------|-----------|---------------|---------------|
| | 2023/2022 | 2022/2021 | 2023/2022 | 2022/2021 | 2023/2022 | 2022/2021 | 2023/2022 | 2022/2021 | 2023/2022 | 2022/2021 |
| EDILIZIA PUBBLICA DI INTERESSE LOCALE | | | | | -469 | 82 | | | -469 | 82 |
| | | | | | -24,3% | 4,4% | | | -24,3% | 4,4% |
| EDILIZIA SOCIALE | 698 | | | | 231 | -1.087 | | | 929 | -1.087 |
| | | | | | 18,7% | -46,8% | | | 75,0% | -46,8% |
| IMPIANTI ED ATTREZZATURE RICREATIVE | | | -4.360 | 4.330 | -1.505 | -4.338 | | | -5.865 | -8 |
| | | | -100,0% | 14.433,3% | -43,2% | -55,5% | | | -74,8% | -0,1% |
| OPERE IGIENICO SANITARIE | | | -505 | 505 | 3.706 | -265 | | | 3.201 | 240 |
| | | | -100,0% | | 200,3% | -12,5% | | | 135,9% | 11,3% |
| OPERE IDRICHE | | | | | -1.437 | 575 | | | -1.437 | 575 |
| | | | | | -78,7% | 46,0% | | | -78,7% | 46,0% |
| OPERE MARITTIME, LACUALI E FLUVIALI | | | | | | | | | | |
| VIABILITA' E TRASPORTI | | | 698 | -70 | 2.023 | -2.993 | | | 2.721 | -3.063 |
| | | | | | 100,0% | -65,9% | | | 175,7% | -66,4% |
| ENERGIA | | | | | -419 | -88 | | | -419 | -88 |
| | | | | | -100,0% | -17,4% | | | -100,0% | -17,4% |
| OPERE VARIE | | | 886 | | 1.327 | 27 | | | 2.213 | 27 |
| | | | | | 36,6% | 0,7% | | | 61,0% | 0,7% |
| A) TOTALE MUTUI PER OPERE PUBBLICHE | 698 | | -3.281 | 4.765 | 3.457 | -8.087 | | | 874 | -3.322 |
| | | | -67,4% | 4.765,0% | 21,7% | -33,7% | | | 4,2% | -13,8% |
| B) MUTUI PER ALTRI SCOPI | | | | | -506 | 504 | | | -506 | 504 |
| | | | | | -58,4% | 139,2% | | | -58,4% | 139,2% |
| TOTALE (A + B) | 698 | | -3.281 | 4.765 | 2.951 | -7.583 | | | 368 | -2.818 |
| | | | -67,4% | 4.765,0% | 17,6% | -31,1% | | | 1,7% | -11,5% |

MUTUI CONCESSI AGLI ENTI LOCALI NELL'ANNO 2023 PER CLASSE DI ENTI E OGGETTO DEL MUTUO
SICILIA

Tavola n. 21/a

(migliaia di euro)

| OGGETTO DEL MUTUO | AMMINISTRAZIONI PROVINCIALI | COMUNI CAPOLUOGO | COMUNI > 20.000 ABITANTI | COMUNI < 20.000 ABITANTI | COMUNITA' MONTANE | TOTALE |
|--|-----------------------------|------------------|--------------------------|--------------------------|-------------------|---------------|
| EDILIZIA PUBBLICA DI INTERESSE LOCALE | | | 1.550 | 396 | | 1.946 |
| EDILIZIA SOCIALE | | | 499 | 646 | | 1.145 |
| IMPIANTI ED ATTREZZATURE RICREATIVE | | 4.064 | 2.918 | 6.521 | | 13.503 |
| OPERE IGIENICO SANITARIE | | 663 | | 580 | | 1.243 |
| OPERE IDRICHE | | | 723 | 678 | | 1.401 |
| OPERE MARITTIME, LACUALI E FLUVIALI | | | | | | |
| VIABILITA' E TRASPORTI | | 2.250 | 998 | 1.044 | | 4.292 |
| ENERGIA | | | 119 | | | 119 |
| OPERE VARIE | | | 749 | 1.206 | | 1.955 |
| A) TOTALE MUTUI PER OPERE PUBBLICHE | | 6.977 | 7.556 | 11.071 | | 25.604 |
| B) MUTUI PER ALTRI SCOPI | | 3.444 | 300 | 1.287 | | 5.031 |
| TOTALE (A + B) | | 10.421 | 7.856 | 12.358 | | 30.635 |
| POPOLAZIONE RESIDENTE | 4.814.016 | 1.537.573 | 1.565.515 | 1.710.928 | | 4.814.016 |
| QUOTA PRO CAPITE (euro) | | 6,78 | 5,02 | 7,22 | | 6,36 |

DINAMICA DEI MUTUI CONCESSI AGLI ENTI LOCALI NEGLI ANNI 2021-2023 PER CLASSE DI ENTI E OGGETTO DEL MUTUO
SICILIA

Tavola n. 21/b

(migliaia di euro)

| DESCRIZIONE | AMMINISTRAZIONI PROVINCIALI | | COMUNI CAPOLUOGO | | COMUNI > 20.000 ABITANTI | | COMUNI < 20.000 ABITANTI | | COMUNITA' MONTANE | | TOTALE | |
|--|-----------------------------|-----------|------------------|---------------|--------------------------|----------------|--------------------------|----------------|-------------------|-----------|---------------|----------------|
| | 2023/2022 | 2022/2021 | 2023/2022 | 2022/2021 | 2023/2022 | 2022/2021 | 2023/2022 | 2022/2021 | 2023/2022 | 2022/2021 | 2023/2022 | 2022/2021 |
| EDILIZIA PUBBLICA DI INTERESSE LOCALE | | | | | 1.550 | -1.861 | 356 | -3 | | | 1.906 | -1.864 |
| | | | | | -100,0% | -100,0% | 890,0% | -7,0% | | | 4.765,0% | -97,9% |
| EDILIZIA SOCIALE | | | -600 | 600 | -71 | -4.149 | 646 | | | | -25 | -3.549 |
| | | | -100,0% | | -12,5% | -87,9% | | | | | -2,1% | -75,2% |
| IMPIANTI ED ATTREZZATURE RICREATIVE | | | 3.164 | 900 | 2.918 | -3.449 | 4.789 | -8.077 | | | 10.871 | -10.626 |
| | | | 351,6% | | -100,0% | -100,0% | 276,5% | -82,3% | | | 413,0% | -80,1% |
| OPERE IGIENICO SANITARIE | | | 663 | -450 | -7.950 | 4.910 | -63 | -40 | | | -7.350 | 4.420 |
| | | | | -100,0% | -100,0% | 161,5% | -9,8% | -5,9% | | | -85,5% | 105,9% |
| OPERE IDRICHE | | | -1.580 | 223 | -400 | -400 | 78 | -200 | | | 301 | -2.180 |
| | | | -100,0% | | 44,6% | -44,4% | 13,0% | -25,0% | | | 27,4% | -66,5% |
| OPERE MARITTIME, LACUALI E FLUVIALI | | | | | | | | | | | | |
| VIABILITA' E TRASPORTI | | | 450 | -686 | 148 | -1.050 | -147 | -4.600 | | | 451 | -6.336 |
| | | | 25,0% | -27,6% | 17,4% | -55,3% | -12,3% | -79,4% | | | 11,7% | -62,3% |
| ENERGIA | | | -173 | 173 | 119 | -5.490 | | -1.636 | | | -54 | -6.953 |
| | | | -100,0% | | | -100,0% | | -100,0% | | | -31,2% | -97,6% |
| OPERE VARIE | | | -320 | 629 | 629 | -130 | 1.029 | -2.821 | | | 1.658 | -3.271 |
| | | | -100,0% | 524,2% | 524,2% | -52,0% | 581,4% | -94,1% | | | 558,2% | -91,7% |
| A) TOTALE MUTUI PER OPERE PUBBLICHE | | | 3.504 | -1.363 | -2.434 | -11.619 | 6.688 | -17.377 | | | 7.758 | -30.359 |
| | | | 100,9% | -28,2% | -24,4% | -53,8% | 152,6% | -79,9% | | | 43,5% | -63,0% |
| B) MUTUI PER ALTRI SCOPI | | | 3.444 | | -795 | 1.095 | 489 | -110 | | | 3.138 | 985 |
| | | | | | -72,6% | | 61,3% | -12,1% | | | 165,8% | 108,5% |
| TOTALE (A + B) | | | 6.948 | -1.363 | -3.229 | -10.524 | 7.177 | -17.487 | | | 10.896 | -29.374 |
| | | | 200,1% | -28,2% | -29,1% | -48,7% | 138,5% | -77,1% | | | 55,2% | -59,8% |

MUTUI CONCESSI AGLI ENTI LOCALI NELL'ANNO 2023 PER CLASSE DI ENTI E OGGETTO DEL MUTUO
SARDEGNA

Tavola n. 22/a
(migliaia di euro)

| OGGETTO DEL MUTUO | AMMINISTRAZIONI PROVINCIALI | COMUNI CAPOLUOGO | COMUNI > 20.000 ABITANTI | COMUNI < 20.000 ABITANTI | COMUNITA' MONTANE | TOTALE |
|--|-----------------------------|------------------|--------------------------|--------------------------|-------------------|---------------|
| EDILIZIA PUBBLICA DI INTERESSE LOCALE | | 137 | | 1.187 | | 1.324 |
| EDILIZIA SOCIALE | | 1.133 | | 4.118 | | 5.251 |
| IMPIANTI ED ATTREZZATURE RICREATIVE | | 3.700 | | 4.804 | | 8.504 |
| OPERE IGIENICO SANITARIE | | | | 200 | | 200 |
| OPERE IDRICHE | | | | 115 | | 115 |
| OPERE MARITTIME, LACUALI E FLUVIALI | | | | | | |
| VIABILITA' E TRASPORTI | | | | 5.746 | | 5.746 |
| ENERGIA | | | | 397 | | 397 |
| OPERE VARIE | | | | 200 | | 200 |
| A) TOTALE MUTUI PER OPERE PUBBLICHE | | 4.970 | | 16.767 | | 21.737 |
| B) MUTUI PER ALTRI SCOPI | | | | 465 | | 465 |
| TOTALE (A + B) | | 4.970 | | 17.232 | | 22.202 |

| | | | | | | |
|-------------------------|-----------|---------|---------|---------|--|-----------|
| POPOLAZIONE RESIDENTE | 1.578.146 | 360.384 | 317.106 | 900.656 | | 1.578.146 |
| QUOTA PRO CAPITE (euro) | | 13,79 | | 19,13 | | 14,07 |

DINAMICA DEI MUTUI CONCESSI AGLI ENTI LOCALI NEGLI ANNI 2021-2023 PER CLASSE DI ENTI E OGGETTO DEL MUTUO
SARDEGNA

Tavola n. 22/b

(migliaia di euro)

| DESCRIZIONE | AMMINISTRAZIONI PROVINCIALI | | COMUNI CAPOLUOGO | | COMUNI > 20.000 ABITANTI | | COMUNI < 20.000 ABITANTI | | COMUNITA' MONTANE | | TOTALE | |
|--|-----------------------------|-----------|------------------|--------------|--------------------------|---------------|--------------------------|---------------|-------------------|-----------|---------------|---------------|
| | 2023/2022 | 2022/2021 | 2023/2022 | 2022/2021 | 2023/2022 | 2022/2021 | 2023/2022 | 2022/2021 | 2023/2022 | 2022/2021 | 2023/2022 | 2022/2021 |
| EDILIZIA PUBBLICA DI INTERESSE LOCALE | | | 98 | 39 | -1.165 | 1.165 | -1.120 | 1.769 | | | -2.187 | 2.973 |
| | | | 251,3% | | -100,0% | | -48,5% | 328,8% | | | -62,3% | 552,6% |
| EDILIZIA SOCIALE | | | 1.099 | -1 | | | 4.118 | -1.060 | | | 5.217 | -1.061 |
| | | | 3.232,4% | -2,9% | | | -100,0% | -100,0% | | | 15.344,1% | -96,9% |
| IMPIANTI ED ATTREZZATURE RICREATIVE | | | 3.700 | | | -4.928 | 1.989 | -5.406 | | | 5.689 | -10.334 |
| | | | | | | -100,0% | 70,7% | -65,8% | | | 202,1% | -78,6% |
| OPERE IGIENICO SANITARIE | | | | | | | 200 | -700 | | | 200 | -700 |
| | | | | | | | | -100,0% | | | | -100,0% |
| OPERE IDRICHE | | | | | | | 115 | | | | 115 | |
| OPERE MARITTIME, LACUALI E FLUVIALI | | | | | | | | | | | | |
| VIABILITA' E TRASPORTI | | | -1.300 | 1.300 | | | 2.855 | 1.941 | | | 1.555 | 3.241 |
| | | | -100,0% | | | | 98,8% | 204,3% | | | 37,1% | 341,2% |
| ENERGIA | | | | | | | 155 | 172 | | | 155 | 172 |
| | | | | | | | 64,0% | 245,7% | | | 64,0% | 245,7% |
| OPERE VARIE | | | | -30 | | | 200 | -1.838 | | | 200 | -1.868 |
| | | | | -100,0% | | | | -100,0% | | | | -100,0% |
| A) TOTALE MUTUI PER OPERE PUBBLICHE | | | 3.597 | 1.308 | -1.165 | -3.763 | 8.512 | -5.122 | | | 10.944 | -7.577 |
| | | | 262,0% | 2.012,3% | -100,0% | -76,4% | 103,1% | -38,3% | | | 101,4% | -41,2% |
| B) MUTUI PER ALTRI SCOPI | | | | | | | -83 | 548 | | | -83 | 548 |
| | | | | | | | -15,1% | | | | -15,1% | |
| TOTALE (A + B) | | | 3.597 | 1.308 | -1.165 | -3.763 | 8.429 | -4.574 | | | 10.861 | -7.029 |
| | | | 262,0% | 2.012,3% | -100,0% | -76,4% | 95,8% | -34,2% | | | 95,8% | -38,3% |

Debito Residuo e
Rate di Ammortamento

DEBITO RESIDUO DEGLI ENTI LOCALI AL 1° GENNAIO 2024 PER CLASSE DI ENTI E OGGETTO DEL MUTUO
ITALIA

Tavola n. 23/a
(migliaia di euro)

| OGGETTO DEL MUTUO | AMMINISTRAZIONI PROVINCIALI | COMUNI CAPOLUOGO | COMUNI > 20.000 ABITANTI | COMUNI < 20.000 ABITANTI | COMUNITA' MONTANE | TOTALE |
|-------------------------------|-----------------------------|-------------------|--------------------------|--------------------------|-------------------|-------------------|
| A) ESECUZIONE OPERE PUBBLICHE | 3.498.053 | 8.659.884 | 4.193.459 | 9.969.417 | 46.047 | 26.366.860 |
| B) ALTRI SCOPI | 242.740 | 1.962.751 | 287.019 | 471.573 | 11.730 | 2.975.813 |
| TOTALE (A + B) | 3.740.793 | 10.622.635 | 4.480.478 | 10.440.990 | 57.777 | 29.342.673 |
| ANTICIPAZIONI PROVVISORIE | 41.109 | 12.227 | | 45.753 | | 99.089 |
| TOTALE GENERALE | 3.781.902 | 10.634.862 | 4.480.478 | 10.486.743 | 57.777 | 29.441.762 |

(COMPOSIZIONE PERCENTUALE PER CLASSI DI ENTI)

Tavola n. 23/b

| OGGETTO DEL MUTUO | AMMINISTRAZIONI PROVINCIALI | COMUNI CAPOLUOGO | COMUNI > 20.000 ABITANTI | COMUNI < 20.000 ABITANTI | COMUNITA' MONTANE | TOTALE |
|-------------------------------|-----------------------------|------------------|--------------------------|--------------------------|-------------------|------------|
| A) ESECUZIONE OPERE PUBBLICHE | 13,27 | 32,84 | 15,90 | 37,81 | 0,17 | 100 |
| B) ALTRI SCOPI | 8,16 | 65,96 | 9,65 | 15,85 | 0,39 | 100 |
| TOTALE (A + B) | 12,75 | 36,20 | 15,27 | 35,58 | 0,20 | 100 |
| ANTICIPAZIONI PROVVISORIE | 41,49 | 12,34 | | 46,17 | | 100 |
| TOTALE GENERALE | 12,85 | 36,12 | 15,22 | 35,62 | 0,20 | 100 |

(COMPOSIZIONE PERCENTUALE PER OGGETTO DEL MUTUO)

Tavola n. 23/c

| OGGETTO DEL MUTUO | AMMINISTRAZIONI PROVINCIALI | COMUNI CAPOLUOGO | COMUNI > 20.000 ABITANTI | COMUNI < 20.000 ABITANTI | COMUNITA' MONTANE | TOTALE |
|-------------------------------|-----------------------------|------------------|--------------------------|--------------------------|-------------------|--------------|
| A) ESECUZIONE OPERE PUBBLICHE | 92,49 | 81,43 | 93,59 | 95,07 | 79,70 | 89,56 |
| B) ALTRI SCOPI | 6,42 | 18,46 | 6,41 | 4,50 | 20,30 | 10,11 |
| TOTALE (A + B) | 98,91 | 99,89 | 100,00 | 99,56 | 100 | 99,66 |
| ANTICIPAZIONI PROVVISORIE | 1,09 | 0,11 | | 0,44 | | 0,34 |
| TOTALE GENERALE | 100 | 100 | 100 | 100 | 100 | 100 |

DEBITO RESIDUO DEGLI ENTI LOCALI AL 1° GENNAIO 2023 PER CLASSE DI ENTI E OGGETTO DEL MUTUO
ITALIA

Tavola n. 24/a
(migliaia di euro)

| OGGETTO DEL MUTUO | AMMINISTRAZIONI PROVINCIALI | COMUNI CAPOLUOGO | COMUNI > 20.000 ABITANTI | COMUNI < 20.000 ABITANTI | COMUNITA' MONTANE | TOTALE |
|-------------------------------|-----------------------------|-------------------|--------------------------|--------------------------|-------------------|-------------------|
| A) ESECUZIONE OPERE PUBBLICHE | 3.744.535 | 9.090.126 | 4.215.622 | 10.229.294 | 58.537 | 27.338.114 |
| B) ALTRI SCOPI | 291.137 | 2.248.209 | 286.414 | 486.314 | 7.683 | 3.319.757 |
| TOTALE (A + B) | 4.035.672 | 11.338.335 | 4.502.036 | 10.715.608 | 66.220 | 30.657.871 |
| ANTICIPAZIONI PROVVISORIE | 29.051 | 20.669 | | 35.238 | | 84.958 |
| TOTALE GENERALE | 4.064.723 | 11.359.004 | 4.502.036 | 10.750.846 | 66.220 | 30.742.829 |

(COMPOSIZIONE PERCENTUALE PER CLASSI DI ENTI)

Tavola n. 24/b

| OGGETTO DEL MUTUO | AMMINISTRAZIONI PROVINCIALI | COMUNI CAPOLUOGO | COMUNI > 20.000 ABITANTI | COMUNI < 20.000 ABITANTI | COMUNITA' MONTANE | TOTALE |
|-------------------------------|-----------------------------|------------------|--------------------------|--------------------------|-------------------|------------|
| A) ESECUZIONE OPERE PUBBLICHE | 13,70 | 33,25 | 15,42 | 37,42 | 0,21 | 100 |
| B) ALTRI SCOPI | 8,77 | 67,72 | 8,63 | 14,65 | 0,23 | 100 |
| TOTALE (A + B) | 13,16 | 36,98 | 14,68 | 34,95 | 0,22 | 100 |
| ANTICIPAZIONI PROVVISORIE | 34,19 | 24,33 | | 41,48 | | 100 |
| TOTALE GENERALE | 13,22 | 36,95 | 14,64 | 34,97 | 0,22 | 100 |

(COMPOSIZIONE PERCENTUALE PER OGGETTO DEL MUTUO)

Tavola n. 24/c

| OGGETTO DEL MUTUO | AMMINISTRAZIONI PROVINCIALI | COMUNI CAPOLUOGO | COMUNI > 20.000 ABITANTI | COMUNI < 20.000 ABITANTI | COMUNITA' MONTANE | TOTALE |
|-------------------------------|-----------------------------|------------------|--------------------------|--------------------------|-------------------|--------------|
| A) ESECUZIONE OPERE PUBBLICHE | 92,12 | 80,03 | 93,64 | 95,15 | 88,40 | 88,93 |
| B) ALTRI SCOPI | 7,16 | 19,79 | 6,36 | 4,52 | 11,60 | 10,80 |
| TOTALE (A + B) | 99 | 99,82 | 100,00 | 99,67 | 100 | 99,72 |
| ANTICIPAZIONI PROVVISORIE | 0,71 | 0,18 | | 0,33 | | 0,28 |
| TOTALE GENERALE | 100 | 100 | 100 | 100 | 100 | 100 |

RATE DI AMMORTAMENTO DOVUTE DAGLI ENTI LOCALI NELL'ANNO 2023 PER CLASSE DI ENTI E OGGETTO DEL MUTUO
ITALIA Tavola n. 25/a
(migliaia di euro)

| OGGETTO DEL MUTUO | AMMINISTRAZIONI PROVINCIALI | COMUNI CAPOLUOGO | COMUNI > 20.000 ABITANTI | COMUNI < 20.000 ABITANTI | COMUNITA' MONTANE | TOTALE |
|--------------------------------------|-----------------------------|------------------|--------------------------|--------------------------|-------------------|------------------|
| ESECUZIONE OPERE PUBBLICHE Q.C. | 123.169 | 303.127 | 215.502 | 676.102 | 9.244 | 1.327.144 |
| ESECUZIONE OPERE PUBBLICHE Q.I. | 130.713 | 189.150 | 148.639 | 386.164 | 2.332 | 856.998 |
| A) ESECUZIONE OPERE PUBBLICHE | 253.882 | 492.277 | 364.141 | 1.062.266 | 11.576 | 2.184.142 |
| ALTRI SCOPI Q.C. | 17.141 | 95.951 | 24.335 | 38.297 | 881 | 176.605 |
| ALTRI SCOPI Q.I. | 8.505 | 62.653 | 10.305 | 18.492 | 250 | 100.205 |
| B) ALTRI SCOPI | 25.646 | 158.604 | 34.640 | 56.789 | 1.131 | 276.810 |
| TOTALE Q.C. | 140.310 | 399.078 | 239.837 | 714.399 | 10.125 | 1.503.749 |
| TOTALE Q.I. | 139.218 | 251.803 | 158.944 | 404.656 | 2.582 | 957.203 |
| TOTALE (A + B) | 279.528 | 650.881 | 398.781 | 1.119.055 | 12.707 | 2.460.952 |

Tavola n. 25/b

RATE DI AMMORTAMENTO DOVUTE DAGLI ENTI LOCALI NELL'ANNO 2023 PER CLASSE DI ENTI E OGGETTO DEL MUTUO

ITALIA

(COMPOSIZIONE PERCENTUALE PER CLASSI DI ENTI)

| OGGETTO DEL MUTUO | AMMINISTRAZIONI PROVINCIALI | COMUNI CAPOLUOGO | COMUNI > 20.000 ABITANTI | COMUNI < 20.000 ABITANTI | COMUNITA' MONTANE | TOTALE |
|--------------------------------------|-----------------------------|------------------|--------------------------|--------------------------|-------------------|------------|
| ESECUZIONE OPERE PUBBLICHE Q.C. | 9,28 | 22,84 | 16,24 | 50,94 | 0,70 | 100 |
| ESECUZIONE OPERE PUBBLICHE Q.I. | 15,25 | 22,07 | 17,34 | 45,06 | 0,27 | 100 |
| A) ESECUZIONE OPERE PUBBLICHE | 11,62 | 22,54 | 16,67 | 48,64 | 0,53 | 100 |
| ALTRI SCOPI Q.C. | 9,71 | 54,33 | 13,78 | 21,69 | 0,50 | 100 |
| ALTRI SCOPI Q.I. | 8,49 | 62,52 | 10,28 | 18,45 | 0,25 | 100 |
| B) ALTRI SCOPI | 9,26 | 57,30 | 12,51 | 20,52 | 0,41 | 100 |
| TOTALE Q.C. | 9,33 | 26,54 | 15,95 | 47,51 | 0,67 | 100 |
| TOTALE Q.I. | 14,54 | 26,31 | 16,61 | 42,27 | 0,27 | 100 |
| TOTALE (A + B) | 11,36 | 26,45 | 16,20 | 45,47 | 0,52 | 100 |

Tavola n. 25/c

RATE DI AMMORTAMENTO DOVUTE DAGLI ENTI LOCALI NELL'ANNO 2023 PER CLASSE DI ENTI E OGGETTO DEL MUTUO

(COMPOSIZIONE PERCENTUALE PER OGGETTO DEL MUTUO)

| OGGETTO DEL MUTUO | AMMINISTRAZIONI PROVINCIALI | COMUNI CAPOLUOGO | COMUNI > 20.000 ABITANTI | COMUNI < 20.000 ABITANTI | COMUNITA' MONTANE | TOTALE |
|--------------------------------------|-----------------------------|------------------|--------------------------|--------------------------|-------------------|--------------|
| ESECUZIONE OPERE PUBBLICHE Q.C. | 44,06 | 46,57 | 54,04 | 60,42 | 72,75 | 55,10 |
| ESECUZIONE OPERE PUBBLICHE Q.I. | 46,76 | 29,06 | 37,27 | 34,51 | 18,35 | 36,28 |
| A) ESECUZIONE OPERE PUBBLICHE | 90,83 | 75,63 | 91,31 | 94,93 | 91,10 | 89,83 |
| ALTRI SCOPI Q.C. | 6,13 | 14,74 | 6,10 | 3,42 | 6,93 | 8,69 |
| ALTRI SCOPI Q.I. | 3,04 | 9,63 | 2,58 | 1,65 | 1,97 | 5,61 |
| B) ALTRI SCOPI | 9,17 | 24,37 | 8,69 | 5,07 | 8,90 | 12,75 |
| TOTALE Q.C. | 50,20 | 61,31 | 60,14 | 63,84 | 79,68 | 61,10 |
| TOTALE Q.I. | 49,80 | 38,69 | 39,86 | 36,16 | 20,32 | 38,90 |
| TOTALE (A + B) | 100 | 100 | 100 | 100 | 100 | 100 |

RATE DI AMMORTAMENTO DOVUTE DAGLI ENTI LOCALI NELL'ANNO 2022 PER CLASSE DI ENTI E OGGETTO DEL MUTUO
ITALIA Tavola n. 25/d
(migliaia di euro)

| OGGETTO DEL MUTUO | AMMINISTRAZIONI PROVINCIALI | COMUNI CAPOLUOGO | COMUNI > 20.000 ABITANTI | COMUNI < 20.000 ABITANTI | COMUNITA' MONTANE | TOTALE |
|--------------------------------------|-----------------------------|------------------|--------------------------|--------------------------|-------------------|------------------|
| ESECUZIONE OPERE PUBBLICHE Q.C. | 165.926 | 431.746 | 251.446 | 733.970 | 10.204 | 1.593.292 |
| ESECUZIONE OPERE PUBBLICHE Q.I. | 141.221 | 270.720 | 146.158 | 393.649 | 2.741 | 954.489 |
| A) ESECUZIONE OPERE PUBBLICHE | 307.147 | 702.466 | 397.604 | 1.127.619 | 12.945 | 2.547.781 |
| ALTRI SCOPI Q.C. | 39.428 | 117.834 | 20.798 | 41.951 | 972 | 220.983 |
| ALTRI SCOPI Q.I. | 9.038 | 63.004 | 9.713 | 17.635 | 288 | 99.678 |
| B) ALTRI SCOPI | 48.466 | 180.838 | 30.511 | 59.586 | 1.260 | 320.661 |
| TOTALE Q.C. | 205.354 | 549.580 | 272.244 | 775.921 | 11.176 | 1.814.275 |
| TOTALE Q.I. | 150.259 | 333.724 | 155.871 | 411.284 | 3.029 | 1.054.167 |
| TOTALE (A + B) | 355.613 | 883.304 | 428.115 | 1.187.205 | 14.205 | 2.868.442 |

Tavola n. 25/e

RATE DI AMMORTAMENTO DOVUTE DAGLI ENTI LOCALI NELL'ANNO 2022 PER CLASSE DI ENTI E OGGETTO DEL MUTUO

ITALIA

(COMPOSIZIONE PERCENTUALE PER CLASSI DI ENTI)

| OGGETTO DEL MUTUO | AMMINISTRAZIONI PROVINCIALI | COMUNI CAPOLUOGO | COMUNI > 20.000 ABITANTI | COMUNI < 20.000 ABITANTI | COMUNITA' MONTANE | TOTALE |
|--------------------------------------|-----------------------------|------------------|--------------------------|--------------------------|-------------------|------------|
| ESECUZIONE OPERE PUBBLICHE Q.C. | 10,41 | 27,10 | 15,78 | 46,07 | 0,64 | 100 |
| ESECUZIONE OPERE PUBBLICHE Q.I. | 14,80 | 28,36 | 15,31 | 41,24 | 0,29 | 100 |
| A) ESECUZIONE OPERE PUBBLICHE | 12,06 | 27,57 | 15,61 | 44,26 | 0,51 | 100 |
| ALTRI SCOPI Q.C. | 17,84 | 53,32 | 9,41 | 18,98 | 0,44 | 100 |
| ALTRI SCOPI Q.I. | 9,07 | 63,21 | 9,74 | 17,69 | 0,29 | 100 |
| B) ALTRI SCOPI | 15,11 | 56,40 | 9,52 | 18,58 | 0,39 | 100 |
| TOTALE Q.C. | 11,32 | 30,29 | 15,01 | 42,77 | 0,62 | 100 |
| TOTALE Q.I. | 14,25 | 31,66 | 14,79 | 39,02 | 0,29 | 100 |
| TOTALE (A + B) | 12,40 | 30,79 | 14,93 | 41,39 | 0,50 | 100 |

Tavola n. 25/f

RATE DI AMMORTAMENTO DOVUTE DAGLI ENTI LOCALI NELL'ANNO 2022 PER CLASSE DI ENTI E OGGETTO DEL MUTUO

(COMPOSIZIONE PERCENTUALE PER OGGETTO DEL MUTUO)

| OGGETTO DEL MUTUO | AMMINISTRAZIONI PROVINCIALI | COMUNI CAPOLUOGO | COMUNI > 20.000 ABITANTI | COMUNI < 20.000 ABITANTI | COMUNITA' MONTANE | TOTALE |
|--------------------------------------|-----------------------------|------------------|--------------------------|--------------------------|-------------------|--------------|
| ESECUZIONE OPERE PUBBLICHE Q.C. | 46,66 | 48,88 | 58,73 | 61,82 | 71,83 | 56,68 |
| ESECUZIONE OPERE PUBBLICHE Q.I. | 39,71 | 30,65 | 34,14 | 33,16 | 19,30 | 34,67 |
| A) ESECUZIONE OPERE PUBBLICHE | 86,37 | 79,53 | 92,87 | 94,98 | 91,13 | 89,86 |
| ALTRI SCOPI Q.C. | 11,09 | 13,34 | 4,86 | 3,53 | 6,84 | 9,16 |
| ALTRI SCOPI Q.I. | 2,54 | 7,13 | 2,27 | 1,49 | 2,03 | 4,95 |
| B) ALTRI SCOPI | 13,63 | 20,47 | 7,13 | 5,02 | 8,87 | 12,62 |
| TOTALE Q.C. | 57,75 | 62,22 | 63,59 | 65,36 | 78,68 | 63,25 |
| TOTALE Q.I. | 42,25 | 37,78 | 36,41 | 34,64 | 21,32 | 36,75 |
| TOTALE (A + B) | 100 | 100 | 100 | 100 | 100 | 100 |

DEBITO RESIDUO DEGLI ENTI LOCALI AL 1° GENNAIO 2024 PER CLASSE DI ENTI E OGGETTO DEL MUTUO
VALLE D'AOSTA

Tavola n. 26/a
(migliaia di euro)

| OGGETTO DEL MUTUO | AMMINISTRAZIONI PROVINCIALI | COMUNI CAPOLUOGO | COMUNI > 20.000 ABITANTI | COMUNI < 20.000 ABITANTI | COMUNITA' MONTANE | TOTALE |
|-------------------------------|-----------------------------|------------------|--------------------------|--------------------------|-------------------|---------------|
| A) ESECUZIONE OPERE PUBBLICHE | | 18.320 | | 29.159 | | 47.479 |
| B) ALTRI SCOPI | | 70 | | 2.167 | | 2.237 |
| TOTALE (A + B) | | 18.390 | | 31.326 | | 49.716 |
| ANTICIPAZIONI PROVVISORIE | | | | | | |
| TOTALE GENERALE | | 18.390 | | 31.326 | | 49.716 |

DEBITO RESIDUO DEGLI ENTI LOCALI AL 1° GENNAIO 2023 PER CLASSE DI ENTI E OGGETTO DEL MUTUO
VALLE D'AOSTA

Tavola n. 26/b
(migliaia di euro)

| OGGETTO DEL MUTUO | AMMINISTRAZIONI PROVINCIALI | COMUNI CAPOLUOGO | COMUNI > 20.000 ABITANTI | COMUNI < 20.000 ABITANTI | COMUNITA' MONTANE | TOTALE |
|-------------------------------|-----------------------------|------------------|--------------------------|--------------------------|-------------------|---------------|
| A) ESECUZIONE OPERE PUBBLICHE | | 18.459 | | 31.822 | | 50.281 |
| B) ALTRI SCOPI | | 70 | | 2.644 | | 2.714 |
| TOTALE (A + B) | | 18.529 | | 34.466 | | 52.995 |
| ANTICIPAZIONI PROVVISORIE | | | | | | |
| TOTALE GENERALE | | 18.529 | | 34.466 | | 52.995 |

RATE DI AMMORTAMENTO DOVUTE DAGLI ENTI LOCALI NELL'ANNO 2023 PER CLASSE DI ENTI E OGGETTO DEL MUTUO
VALLE D'AOSTA

Tavola n. 26/c
(migliaia di euro)

| OGGETTO DEL MUTUO | AMMINISTRAZIONI PROVINCIALI | COMUNI CAPOLUOGO | COMUNI > 20.000 ABITANTI | COMUNI < 20.000 ABITANTI | COMUNITA' MONTANE | TOTALE |
|--------------------------------------|-----------------------------|------------------|--------------------------|--------------------------|-------------------|--------------|
| ESECUZIONE OPERE PUBBLICHE Q.C. | | 82 | | 3.852 | | 3.934 |
| ESECUZIONE OPERE PUBBLICHE Q.I. | | 7 | | 1.182 | | 1.189 |
| A) ESECUZIONE OPERE PUBBLICHE | | 89 | | 5.034 | | 5.123 |
| ALTRI SCOPI Q.C. | | | | 438 | | 438 |
| ALTRI SCOPI Q.I. | | | | 108 | | 108 |
| B) ALTRI SCOPI | | | | 546 | | 546 |
| TOTALE Q.C. | | 82 | | 4.290 | | 4.372 |
| TOTALE Q.I. | | 7 | | 1.290 | | 1.297 |
| TOTALE (A + B) | | 89 | | 5.580 | | 5.669 |

RATE DI AMMORTAMENTO DOVUTE DAGLI ENTI LOCALI NELL'ANNO 2022 PER CLASSE DI ENTI E OGGETTO DEL MUTUO
VALLE D'AOSTA

Tavola n. 26/d
(migliaia di euro)

| OGGETTO DEL MUTUO | AMMINISTRAZIONI PROVINCIALI | COMUNI CAPOLUOGO | COMUNI > 20.000 ABITANTI | COMUNI < 20.000 ABITANTI | COMUNITA' MONTANE | TOTALE |
|--------------------------------------|-----------------------------|------------------|--------------------------|--------------------------|-------------------|--------------|
| ESECUZIONE OPERE PUBBLICHE Q.C. | | 651 | | 4.310 | | 4.961 |
| ESECUZIONE OPERE PUBBLICHE Q.I. | | 683 | | 1.323 | | 2.006 |
| A) ESECUZIONE OPERE PUBBLICHE | | 1.334 | | 5.633 | | 6.967 |
| ALTRI SCOPI Q.C. | | 2 | | 450 | | 452 |
| ALTRI SCOPI Q.I. | | 2 | | 123 | | 125 |
| B) ALTRI SCOPI | | 4 | | 573 | | 577 |
| TOTALE Q.C. | | 653 | | 4.760 | | 5.413 |
| TOTALE Q.I. | | 685 | | 1.446 | | 2.131 |
| TOTALE (A + B) | | 1.338 | | 6.206 | | 7.544 |

DEBITO RESIDUO DEGLI ENTI LOCALI AL 1° GENNAIO 2024 PER CLASSE DI ENTI E OGGETTO DEL MUTUO
PIEMONTE

Tavola n. 27/a
(migliaia di euro)

| OGGETTO DEL MUTUO | AMMINISTRAZIONI PROVINCIALI | COMUNI CAPOLUOGO | COMUNI > 20.000 ABITANTI | COMUNI < 20.000 ABITANTI | COMUNITA' MONTANE | TOTALE |
|-------------------------------|-----------------------------|------------------|--------------------------|--------------------------|-------------------|------------------|
| A) ESECUZIONE OPERE PUBBLICHE | 442.193 | 1.267.733 | 231.368 | 796.625 | 1.038 | 2.738.957 |
| B) ALTRI SCOPI | 18.310 | 357.607 | 45.052 | 41.360 | 1.138 | 463.467 |
| TOTALE (A + B) | 460.503 | 1.625.340 | 276.420 | 837.985 | 2.176 | 3.202.424 |
| ANTICIPAZIONI PROVVISORIE | 41.109 | 12.227 | | 45.753 | | 99.089 |
| TOTALE GENERALE | 501.612 | 1.637.567 | 276.420 | 883.738 | 2.176 | 3.301.513 |

DEBITO RESIDUO DEGLI ENTI LOCALI AL 1° GENNAIO 2023 PER CLASSE DI ENTI E OGGETTO DEL MUTUO
PIEMONTE

Tavola n. 27/b
(migliaia di euro)

| OGGETTO DEL MUTUO | AMMINISTRAZIONI PROVINCIALI | COMUNI CAPOLUOGO | COMUNI > 20.000 ABITANTI | COMUNI < 20.000 ABITANTI | COMUNITA' MONTANE | TOTALE |
|-------------------------------|-----------------------------|------------------|--------------------------|--------------------------|-------------------|------------------|
| A) ESECUZIONE OPERE PUBBLICHE | 471.633 | 1.378.769 | 251.859 | 828.602 | 1.220 | 2.932.083 |
| B) ALTRI SCOPI | 43.797 | 662.662 | 38.709 | 42.594 | 1.176 | 788.938 |
| TOTALE (A + B) | 515.430 | 2.041.431 | 290.568 | 871.196 | 2.396 | 3.721.021 |
| ANTICIPAZIONI PROVVISORIE | 29.051 | 20.669 | | 35.238 | | 84.958 |
| TOTALE GENERALE | 544.481 | 2.062.100 | 290.568 | 906.434 | 2.396 | 3.805.979 |

PIEMONTE
RATE DI AMMORTAMENTO DOVUTE DAGLI ENTI LOCALI NELL'ANNO 2023 PER CLASSE DI ENTI E OGGETTO DEL MUTUO

Tavola n. 27/c
(migliaia di euro)

| OGGETTO DEL MUTUO | AMMINISTRAZIONI PROVINCIALI | COMUNI CAPOLUOGO | COMUNI > 20.000 ABITANTI | COMUNI < 20.000 ABITANTI | COMUNITA' MONTANE | TOTALE |
|--------------------------------------|-----------------------------|------------------|--------------------------|--------------------------|-------------------|----------------|
| ESECUZIONE OPERE PUBBLICHE Q.C. | 16.063 | 60.570 | 15.925 | 58.628 | 332 | 151.518 |
| ESECUZIONE OPERE PUBBLICHE Q.I. | 18.540 | 41.921 | 9.744 | 31.524 | 37 | 101.766 |
| A) ESECUZIONE OPERE PUBBLICHE | 34.603 | 102.491 | 25.669 | 90.152 | 369 | 253.284 |
| ALTRI SCOPI Q.C. | 4.642 | 28.725 | 2.097 | 3.501 | 38 | 39.003 |
| ALTRI SCOPI Q.I. | 1.642 | 23.373 | 1.451 | 1.496 | 43 | 28.005 |
| B) ALTRI SCOPI | 6.284 | 52.098 | 3.548 | 4.997 | 81 | 67.008 |
| TOTALE Q.C. | 20.705 | 89.295 | 18.022 | 62.129 | 370 | 190.521 |
| TOTALE Q.I. | 20.182 | 65.294 | 11.195 | 33.020 | 80 | 129.771 |
| TOTALE (A + B) | 40.887 | 154.589 | 29.217 | 95.149 | 450 | 320.292 |

PIEMONTE
RATE DI AMMORTAMENTO DOVUTE DAGLI ENTI LOCALI NELL'ANNO 2021 PER CLASSE DI ENTI E OGGETTO DEL MUTUO

Tavola n. 27/d
(migliaia di euro)

| OGGETTO DEL MUTUO | AMMINISTRAZIONI PROVINCIALI | COMUNI CAPOLUOGO | COMUNI > 20.000 ABITANTI | COMUNI < 20.000 ABITANTI | COMUNITA' MONTANE | TOTALE |
|--------------------------------------|-----------------------------|------------------|--------------------------|--------------------------|-------------------|----------------|
| ESECUZIONE OPERE PUBBLICHE Q.C. | 21.413 | 59.196 | 17.314 | 61.478 | 320 | 159.721 |
| ESECUZIONE OPERE PUBBLICHE Q.I. | 18.996 | 31.181 | 9.526 | 32.867 | 44 | 92.614 |
| A) ESECUZIONE OPERE PUBBLICHE | 40.409 | 90.377 | 26.840 | 94.345 | 364 | 252.335 |
| ALTRI SCOPI Q.C. | 24.306 | 27.985 | 2.339 | 3.981 | 37 | 58.648 |
| ALTRI SCOPI Q.I. | 1.308 | 16.256 | 1.491 | 1.350 | 44 | 20.449 |
| B) ALTRI SCOPI | 25.614 | 44.241 | 3.830 | 5.331 | 81 | 79.097 |
| TOTALE Q.C. | 45.719 | 87.181 | 19.653 | 65.459 | 357 | 218.369 |
| TOTALE Q.I. | 20.304 | 47.437 | 11.017 | 34.217 | 88 | 113.063 |
| TOTALE (A + B) | 66.023 | 134.618 | 30.670 | 99.676 | 445 | 331.432 |

DEBITO RESIDUO DEGLI ENTI LOCALI AL 1° GENNAIO 2024 PER CLASSE DI ENTI E OGGETTO DEL MUTUO
LOMBARDIA

Tavola n. 28/a
(migliaia di euro)

| OGGETTO DEL MUTUO | AMMINISTRAZIONI PROVINCIALI | COMUNI CAPOLUOGO | COMUNI > 20.000 ABITANTI | COMUNI < 20.000 ABITANTI | COMUNITA' MONTANE | TOTALE |
|-------------------------------|-----------------------------|------------------|--------------------------|--------------------------|-------------------|------------------|
| A) ESECUZIONE OPERE PUBBLICHE | 739.730 | 1.959.409 | 347.677 | 1.518.549 | 10.365 | 4.575.730 |
| B) ALTRI SCOPI | 52.423 | 302.718 | 18.363 | 92.070 | 7.554 | 473.128 |
| TOTALE (A + B) | 792.153 | 2.262.127 | 366.040 | 1.610.619 | 17.919 | 5.048.858 |
| ANTICIPAZIONI PROVVISORIE | | | | | | |
| TOTALE GENERALE | 792.153 | 2.262.127 | 366.040 | 1.610.619 | 17.919 | 5.048.858 |

DEBITO RESIDUO DEGLI ENTI LOCALI AL 1° GENNAIO 2024 PER CLASSE DI ENTI E OGGETTO DEL MUTUO
LOMBARDIA

Tavola n. 28/b
(migliaia di euro)

| OGGETTO DEL MUTUO | AMMINISTRAZIONI PROVINCIALI | COMUNI CAPOLUOGO | COMUNI > 20.000 ABITANTI | COMUNI < 20.000 ABITANTI | COMUNITA' MONTANE | TOTALE |
|-------------------------------|-----------------------------|------------------|--------------------------|--------------------------|-------------------|------------------|
| A) ESECUZIONE OPERE PUBBLICHE | 825.533 | 2.073.243 | 367.695 | 1.570.179 | 15.597 | 4.852.247 |
| B) ALTRI SCOPI | 58.723 | 205.740 | 20.225 | 93.204 | 2.705 | 380.597 |
| TOTALE (A + B) | 884.256 | 2.278.983 | 387.920 | 1.663.383 | 18.302 | 5.232.844 |
| ANTICIPAZIONI PROVVISORIE | | | | | | |
| TOTALE GENERALE | 884.256 | 2.278.983 | 387.920 | 1.663.383 | 18.302 | 5.232.844 |

RATE DI AMMORTAMENTO DOVUTE DAGLI ENTI LOCALI NELL'ANNO 2023 PER CLASSE DI ENTI E OGGETTO DEL MUTUO
LOMBARDIA

Tavola n. 28/c
 (migliaia di euro)

| OGGETTO DEL MUTUO | AMMINISTRAZIONI PROVINCIALI | COMUNI CAPOLUOGO | COMUNI > 20.000 ABITANTI | COMUNI < 20.000 ABITANTI | COMUNITA' MONTANE | TOTALE |
|--------------------------------------|-----------------------------|------------------|--------------------------|--------------------------|-------------------|----------------|
| ESECUZIONE OPERE PUBBLICHE Q.C. | 19.241 | 51.386 | 26.314 | 119.378 | 1.869 | 218.188 |
| ESECUZIONE OPERE PUBBLICHE Q.I. | 23.888 | 20.183 | 12.589 | 57.084 | 528 | 114.272 |
| A) ESECUZIONE OPERE PUBBLICHE | 43.129 | 71.569 | 38.903 | 176.462 | 2.397 | 332.460 |
| ALTRI SCOPI Q.C. | 2.244 | 16.955 | 3.383 | 8.450 | 301 | 31.333 |
| ALTRI SCOPI Q.I. | 1.496 | 4.032 | 898 | 3.439 | 57 | 9.922 |
| B) ALTRI SCOPI | 3.740 | 20.987 | 4.281 | 11.889 | 358 | 41.255 |
| TOTALE Q.C. | 21.485 | 68.341 | 29.697 | 127.828 | 2.170 | 249.521 |
| TOTALE Q.I. | 25.384 | 24.215 | 13.487 | 60.523 | 585 | 124.194 |
| TOTALE (A + B) | 46.869 | 92.556 | 43.184 | 188.351 | 2.755 | 373.715 |

RATE DI AMMORTAMENTO DOVUTE DAGLI ENTI LOCALI NELL'ANNO 2022 PER CLASSE DI ENTI E OGGETTO DEL MUTUO
LOMBARDIA

Tavola n. 28/d
 (migliaia di euro)

| OGGETTO DEL MUTUO | AMMINISTRAZIONI PROVINCIALI | COMUNI CAPOLUOGO | COMUNI > 20.000 ABITANTI | COMUNI < 20.000 ABITANTI | COMUNITA' MONTANE | TOTALE |
|--------------------------------------|-----------------------------|------------------|--------------------------|--------------------------|-------------------|----------------|
| ESECUZIONE OPERE PUBBLICHE Q.C. | 28.315 | 97.312 | 32.998 | 125.390 | 1.916 | 285.931 |
| ESECUZIONE OPERE PUBBLICHE Q.I. | 24.363 | 48.770 | 15.022 | 57.302 | 436 | 145.893 |
| A) ESECUZIONE OPERE PUBBLICHE | 52.678 | 146.082 | 48.020 | 182.692 | 2.352 | 431.824 |
| ALTRI SCOPI Q.C. | 2.782 | 17.642 | 3.582 | 8.603 | 295 | 32.904 |
| ALTRI SCOPI Q.I. | 1.684 | 5.148 | 495 | 2.920 | 60 | 10.307 |
| B) ALTRI SCOPI | 4.466 | 22.790 | 4.077 | 11.523 | 355 | 43.211 |
| TOTALE Q.C. | 31.097 | 114.954 | 36.580 | 133.993 | 2.211 | 318.835 |
| TOTALE Q.I. | 26.047 | 53.918 | 15.517 | 60.222 | 496 | 156.200 |
| TOTALE (A + B) | 57.144 | 168.872 | 52.097 | 194.215 | 2.707 | 475.035 |

DEBITO RESIDUO DEGLI ENTI LOCALI AL 1° GENNAIO 2024 PER CLASSE DI ENTI E OGGETTO DEL MUTUO
TRENTINO ALTO ADIGE

Tavola n. 29/a
(migliaia di euro)

| OGGETTO DEL MUTUO | AMMINISTRAZIONI PROVINCIALI | COMUNI CAPOLUOGO | COMUNI > 20.000 ABITANTI | COMUNI < 20.000 ABITANTI | COMUNITA' MONTANE | TOTALE |
|-------------------------------|--------------------------------|---------------------|--------------------------------|--------------------------------|----------------------|----------------|
| A) ESECUZIONE OPERE PUBBLICHE | | | 4.105 | 96.759 | 1.008 | 101.872 |
| B) ALTRI SCOPI | | | 1.438 | 4.226 | | 5.664 |
| TOTALE (A + B) | | | 5.543 | 100.985 | 1.008 | 107.536 |
| ANTICIPAZIONI PROVVISORIE | | | | | | |
| TOTALE GENERALE | | | 5.543 | 100.985 | 1.008 | 107.536 |

DEBITO RESIDUO DEGLI ENTI LOCALI AL 1° GENNAIO 2023 PER CLASSE DI ENTI E OGGETTO DEL MUTUO
TRENTINO ALTO ADIGE

Tavola n. 29/b
(migliaia di euro)

| OGGETTO DEL MUTUO | AMMINISTRAZIONI PROVINCIALI | COMUNI CAPOLUOGO | COMUNI > 20.000 ABITANTI | COMUNI < 20.000 ABITANTI | COMUNITA' MONTANE | TOTALE |
|-------------------------------|--------------------------------|---------------------|--------------------------------|--------------------------------|----------------------|----------------|
| A) ESECUZIONE OPERE PUBBLICHE | | | 5.564 | 111.364 | 1.215 | 118.143 |
| B) ALTRI SCOPI | | | 1.655 | 3.395 | | 5.050 |
| TOTALE (A + B) | | | 7.219 | 114.759 | 1.215 | 123.193 |
| ANTICIPAZIONI PROVVISORIE | | | | | | |
| TOTALE GENERALE | | | 7.219 | 114.759 | 1.215 | 123.193 |

RATE DI AMMORTAMENTO DOVUTE DAGLI ENTI LOCALI NELL'ANNO 2023 PER CLASSE DI ENTI E OGGETTO DEL MUTUO
TRENTINO ALTO ADIGE

Tavola n. 29/c
(migliaia di euro)

| OGGETTO DEL MUTUO | AMMINISTRAZIONI PROVINCIALI | COMUNI CAPOLUOGO | COMUNI > 20.000 ABITANTI | COMUNI < 20.000 ABITANTI | COMUNITA' MONTANE | TOTALE |
|--------------------------------------|-----------------------------|------------------|--------------------------|--------------------------|-------------------|---------------|
| ESECUZIONE OPERE PUBBLICHE Q.C. | | | 1.459 | 23.754 | 207 | 25.420 |
| ESECUZIONE OPERE PUBBLICHE Q.I. | | | 222 | 4.039 | 56 | 4.317 |
| A) ESECUZIONE OPERE PUBBLICHE | | | 1.681 | 27.793 | 263 | 29.737 |
| ALTRI SCOPI Q.C. | | | 217 | 317 | | 534 |
| ALTRI SCOPI Q.I. | | | 76 | 96 | | 172 |
| B) ALTRI SCOPI | | | 293 | 413 | | 706 |
| TOTALE Q.C. | | | 1.676 | 24.071 | 207 | 25.954 |
| TOTALE Q.I. | | | 298 | 4.135 | 56 | 4.489 |
| TOTALE (A + B) | | | 1.974 | 28.206 | 263 | 30.443 |

RATE DI AMMORTAMENTO DOVUTE DAGLI ENTI LOCALI NELL'ANNO 2022 PER CLASSE DI ENTI E OGGETTO DEL MUTUO
TRENTINO ALTO ADIGE

Tavola n. 29/d
(migliaia di euro)

| OGGETTO DEL MUTUO | AMMINISTRAZIONI PROVINCIALI | COMUNI CAPOLUOGO | COMUNI > 20.000 ABITANTI | COMUNI < 20.000 ABITANTI | COMUNITA' MONTANE | TOTALE |
|--------------------------------------|-----------------------------|------------------|--------------------------|--------------------------|-------------------|---------------|
| ESECUZIONE OPERE PUBBLICHE Q.C. | | | 1.542 | 27.630 | 197 | 29.369 |
| ESECUZIONE OPERE PUBBLICHE Q.I. | | | 282 | 4.331 | 66 | 4.679 |
| A) ESECUZIONE OPERE PUBBLICHE | | | 1.824 | 31.961 | 263 | 34.048 |
| ALTRI SCOPI Q.C. | | | 207 | 340 | | 547 |
| ALTRI SCOPI Q.I. | | | 86 | 74 | | 160 |
| B) ALTRI SCOPI | | | 293 | 414 | | 707 |
| TOTALE Q.C. | | | 1.749 | 27.970 | 197 | 29.916 |
| TOTALE Q.I. | | | 368 | 4.405 | 66 | 4.839 |
| TOTALE (A + B) | | | 2.117 | 32.375 | 263 | 34.755 |

DEBITO RESIDUO DEGLI ENTI LOCALI AL 1° GENNAIO 2024 PER CLASSE DI ENTI E OGGETTO DEL MUTUO
VENETO

Tavola n. 30/a
(migliaia di euro)

| OGGETTO DEL MUTUO | AMMINISTRAZIONI PROVINCIALI | COMUNI CAPOLUOGO | COMUNI > 20.000 ABITANTI | COMUNI < 20.000 ABITANTI | COMUNITA' MONTANE | TOTALE |
|-------------------------------|-----------------------------|------------------|--------------------------|--------------------------|-------------------|------------------|
| A) ESECUZIONE OPERE PUBBLICHE | 74.481 | 184.583 | 226.527 | 911.940 | 318 | 1.397.849 |
| B) ALTRI SCOPI | 10.568 | 13.547 | 17.315 | 44.359 | 147 | 85.936 |
| TOTALE (A + B) | 85.049 | 198.130 | 243.842 | 956.299 | 465 | 1.483.785 |
| ANTICIPAZIONI PROVVISORIE | | | | | | |
| TOTALE GENERALE | 85.049 | 198.130 | 243.842 | 956.299 | 465 | 1.483.785 |

DEBITO RESIDUO DEGLI ENTI LOCALI AL 1° GENNAIO 2023 PER CLASSE DI ENTI E OGGETTO DEL MUTUO
VENETO

Tavola n. 30/b
(migliaia di euro)

| OGGETTO DEL MUTUO | AMMINISTRAZIONI PROVINCIALI | COMUNI CAPOLUOGO | COMUNI > 20.000 ABITANTI | COMUNI < 20.000 ABITANTI | COMUNITA' MONTANE | TOTALE |
|-------------------------------|-----------------------------|------------------|--------------------------|--------------------------|-------------------|------------------|
| A) ESECUZIONE OPERE PUBBLICHE | 81.247 | 226.936 | 225.215 | 940.272 | 361 | 1.474.031 |
| B) ALTRI SCOPI | 10.969 | 15.786 | 23.436 | 47.089 | 195 | 97.475 |
| TOTALE (A + B) | 92.216 | 242.722 | 248.651 | 987.361 | 556 | 1.571.506 |
| ANTICIPAZIONI PROVVISORIE | | | | | | |
| TOTALE GENERALE | 92.216 | 242.722 | 248.651 | 987.361 | 556 | 1.571.506 |

RATE DI AMMORTAMENTO DOVUTE DAGLI ENTI LOCALI NELL'ANNO 2023 PER CLASSE DI ENTI E OGGETTO DEL MUTUO
VENETO

Tavola n. 30/c
(migliaia di euro)

| OGGETTO DEL MUTUO | AMMINISTRAZIONI PROVINCIALI | COMUNI CAPOLUOGO | COMUNI > 20.000 ABITANTI | COMUNI < 20.000 ABITANTI | COMUNITA' MONTANE | TOTALE |
|--------------------------------------|-----------------------------|------------------|--------------------------|--------------------------|-------------------|----------------|
| ESECUZIONE OPERE PUBBLICHE Q.C. | 5.217 | 16.280 | 13.243 | 74.680 | 45 | 109.465 |
| ESECUZIONE OPERE PUBBLICHE Q.I. | 3.268 | 7.329 | 7.892 | 36.498 | 13 | 55.000 |
| A) ESECUZIONE OPERE PUBBLICHE | 8.485 | 23.609 | 21.135 | 111.178 | 58 | 164.465 |
| ALTRI SCOPI Q.C. | 401 | 2.294 | 6.890 | 3.698 | 48 | 13.331 |
| ALTRI SCOPI Q.I. | 445 | 470 | 521 | 1.903 | 10 | 3.349 |
| B) ALTRI SCOPI | 846 | 2.764 | 7.411 | 5.601 | 58 | 16.680 |
| TOTALE Q.C. | 5.618 | 18.574 | 20.133 | 78.378 | 93 | 122.796 |
| TOTALE Q.I. | 3.713 | 7.799 | 8.413 | 38.401 | 23 | 58.349 |
| TOTALE (A + B) | 9.331 | 26.373 | 28.546 | 116.779 | 116 | 181.145 |

RATE DI AMMORTAMENTO DOVUTE DAGLI ENTI LOCALI NELL'ANNO 2022 PER CLASSE DI ENTI E OGGETTO DEL MUTUO
VENETO

Tavola n. 30/d
(migliaia di euro)

| OGGETTO DEL MUTUO | AMMINISTRAZIONI PROVINCIALI | COMUNI CAPOLUOGO | COMUNI > 20.000 ABITANTI | COMUNI < 20.000 ABITANTI | COMUNITA' MONTANE | TOTALE |
|--------------------------------------|-----------------------------|------------------|--------------------------|--------------------------|-------------------|----------------|
| ESECUZIONE OPERE PUBBLICHE Q.C. | 5.067 | 15.552 | 15.229 | 79.693 | 196 | 115.737 |
| ESECUZIONE OPERE PUBBLICHE Q.I. | 2.919 | 7.339 | 8.117 | 35.823 | 18 | 54.216 |
| A) ESECUZIONE OPERE PUBBLICHE | 7.986 | 22.891 | 23.346 | 115.516 | 214 | 169.953 |
| ALTRI SCOPI Q.C. | 385 | 2.574 | 2.340 | 4.025 | 46 | 9.370 |
| ALTRI SCOPI Q.I. | 461 | 255 | 363 | 1.913 | 11 | 3.003 |
| B) ALTRI SCOPI | 846 | 2.829 | 2.703 | 5.938 | 57 | 12.373 |
| TOTALE Q.C. | 5.452 | 18.126 | 17.569 | 83.718 | 242 | 125.107 |
| TOTALE Q.I. | 3.380 | 7.594 | 8.480 | 37.736 | 29 | 57.219 |
| TOTALE (A + B) | 8.832 | 25.720 | 26.049 | 121.454 | 271 | 182.326 |

DEBITO RESIDUO DEGLI ENTI LOCALI AL 1° GENNAIO 2024 PER CLASSE DI ENTI E OGGETTO DEL MUTUO
FRIULI VENEZIA GIULIA

Tavola n. 31/a
(migliaia di euro)

| OGGETTO DEL MUTUO | AMMINISTRAZIONI PROVINCIALI | COMUNI CAPOLUOGO | COMUNI > 20.000 ABITANTI | COMUNI < 20.000 ABITANTI | COMUNITA' MONTANE | TOTALE |
|-------------------------------|-----------------------------|------------------|--------------------------|--------------------------|-------------------|----------------|
| A) ESECUZIONE OPERE PUBBLICHE | | 145.619 | 11.076 | 388.512 | 6.488 | 551.695 |
| B) ALTRI SCOPI | | 4.873 | | 6.153 | 293 | 11.319 |
| TOTALE (A + B) | | 150.492 | 11.076 | 394.665 | 6.781 | 563.014 |
| ANTICIPAZIONI PROVVISORIE | | | | | | |
| TOTALE GENERALE | | 150.492 | 11.076 | 394.665 | 6.781 | 563.014 |

DEBITO RESIDUO DEGLI ENTI LOCALI AL 1° GENNAIO 2023 PER CLASSE DI ENTI E OGGETTO DEL MUTUO
FRIULI VENEZIA GIULIA

Tavola n. 31/b
(migliaia di euro)

| OGGETTO DEL MUTUO | AMMINISTRAZIONI PROVINCIALI | COMUNI CAPOLUOGO | COMUNI > 20.000 ABITANTI | COMUNI < 20.000 ABITANTI | COMUNITA' MONTANE | TOTALE |
|-------------------------------|-----------------------------|------------------|--------------------------|--------------------------|-------------------|----------------|
| A) ESECUZIONE OPERE PUBBLICHE | | 161.516 | 11.221 | 434.099 | 7.998 | 614.834 |
| B) ALTRI SCOPI | | 5.141 | | 6.030 | 332 | 11.503 |
| TOTALE (A + B) | | 166.657 | 11.221 | 440.129 | 8.330 | 626.337 |
| ANTICIPAZIONI PROVVISORIE | | | | | | |
| TOTALE GENERALE | | 166.657 | 11.221 | 440.129 | 8.330 | 626.337 |

Rate di Ammortamento dovute dagli enti locali nell'anno 2023 per classe di enti e oggetto del mutuo
 Friuli Venezia Giulia
 Tavola n. 31/c
 (migliaia di euro)

| OGGETTO DEL MUTUO | AMMINISTRAZIONI PROVINCIALI | COMUNI CAPOLUOGO | COMUNI > 20.000 ABITANTI | COMUNI < 20.000 ABITANTI | COMUNITA' MONTANE | TOTALE |
|--------------------------------------|-----------------------------|------------------|--------------------------|--------------------------|-------------------|---------------|
| ESECUZIONE OPERE PUBBLICHE Q.C. | 261 | 10.686 | 145 | 52.729 | 1.739 | 65.560 |
| ESECUZIONE OPERE PUBBLICHE Q.I. | 10 | 5.506 | 400 | 17.731 | 342 | 23.989 |
| A) ESECUZIONE OPERE PUBBLICHE | 271 | 16.192 | 545 | 70.460 | 2.081 | 89.549 |
| ALTRI SCOPI Q.C. | | 257 | | 614 | 39 | 910 |
| ALTRI SCOPI Q.I. | | 162 | | 263 | 14 | 439 |
| B) ALTRI SCOPI | | 419 | | 877 | 53 | 1.349 |
| TOTALE Q.C. | 261 | 10.943 | 145 | 53.343 | 1.778 | 66.470 |
| TOTALE Q.I. | 10 | 5.668 | 400 | 17.994 | 356 | 24.428 |
| TOTALE (A + B) | 271 | 16.611 | 545 | 71.337 | 2.134 | 90.898 |

Rate di Ammortamento dovute dagli enti locali nell'anno 2022 per classe di enti e oggetto del mutuo
 Friuli Venezia Giulia
 Tavola n. 31/d
 (migliaia di euro)

| OGGETTO DEL MUTUO | AMMINISTRAZIONI PROVINCIALI | COMUNI CAPOLUOGO | COMUNI > 20.000 ABITANTI | COMUNI < 20.000 ABITANTI | COMUNITA' MONTANE | TOTALE |
|--------------------------------------|-----------------------------|------------------|--------------------------|--------------------------|-------------------|---------------|
| ESECUZIONE OPERE PUBBLICHE Q.C. | 51 | 11.830 | 415 | 53.951 | 1.773 | 68.020 |
| ESECUZIONE OPERE PUBBLICHE Q.I. | 13 | 5.610 | 410 | 19.663 | 418 | 26.114 |
| A) ESECUZIONE OPERE PUBBLICHE | 64 | 17.440 | 825 | 73.614 | 2.191 | 94.134 |
| ALTRI SCOPI Q.C. | | 320 | | 653 | | 973 |
| ALTRI SCOPI Q.I. | | 173 | | 283 | | 456 |
| B) ALTRI SCOPI | | 493 | | 936 | | 1.429 |
| TOTALE Q.C. | 51 | 12.150 | 415 | 54.604 | 1.773 | 68.993 |
| TOTALE Q.I. | 13 | 5.783 | 410 | 19.946 | 418 | 26.570 |
| TOTALE (A + B) | 64 | 17.933 | 825 | 74.550 | 2.191 | 95.563 |

DEBITO RESIDUO DEGLI ENTI LOCALI AL 1° GENNAIO 2024 PER CLASSE DI ENTI E OGGETTO DEL MUTUO

Tavola n. 32/a
(migliaia di euro)

LIGURIA

| OGGETTO DEL MUTUO | AMMINISTRAZIONI PROVINCIALI | COMUNI CAPOLUOGO | COMUNI > 20.000 ABITANTI | COMUNI < 20.000 ABITANTI | COMUNITA' MONTANE | TOTALE |
|-------------------------------|-----------------------------|------------------|--------------------------|--------------------------|-------------------|------------------|
| A) ESECUZIONE OPERE PUBBLICHE | 24.952 | 567.712 | 86.717 | 238.766 | 381 | 918.528 |
| B) ALTRI SCOPI | 10.437 | 210.636 | 7.465 | 10.570 | 181 | 239.289 |
| TOTALE (A + B) | 35.389 | 778.348 | 94.182 | 249.336 | 562 | 1.157.817 |
| ANTICIPAZIONI PROVVISORIE | | | | | | |
| TOTALE GENERALE | 35.389 | 778.348 | 94.182 | 249.336 | 562 | 1.157.817 |

DEBITO RESIDUO DEGLI ENTI LOCALI AL 1° GENNAIO 2023 PER CLASSE DI ENTI E OGGETTO DEL MUTUO

Tavola n. 32/b
(migliaia di euro)

LIGURIA

| OGGETTO DEL MUTUO | AMMINISTRAZIONI PROVINCIALI | COMUNI CAPOLUOGO | COMUNI > 20.000 ABITANTI | COMUNI < 20.000 ABITANTI | COMUNITA' MONTANE | TOTALE |
|-------------------------------|-----------------------------|------------------|--------------------------|--------------------------|-------------------|------------------|
| A) ESECUZIONE OPERE PUBBLICHE | 25.557 | 676.727 | 87.957 | 243.591 | 684 | 1.034.516 |
| B) ALTRI SCOPI | 11.255 | 110.092 | 7.615 | 11.918 | 484 | 141.364 |
| TOTALE (A + B) | 36.812 | 786.819 | 95.572 | 255.509 | 1.168 | 1.175.880 |
| ANTICIPAZIONI PROVVISORIE | | | | | | |
| TOTALE GENERALE | 36.812 | 786.819 | 95.572 | 255.509 | 1.168 | 1.175.880 |

Tavola n. 32/c
(migliaia di euro)RATE DI AMMORTAMENTO DOVUTE DAGLI ENTI LOCALI NELL'ANNO 2023 PER CLASSE DI ENTI E OGGETTO DEL MUTUO
LIGURIA

| OGGETTO DEL MUTUO | AMMINISTRAZIONI PROVINCIALI | COMUNI CAPOLUOGO | COMUNI > 20.000 ABITANTI | COMUNI < 20.000 ABITANTI | COMUNITA' MONTANE | TOTALE |
|--------------------------------------|-----------------------------|------------------|--------------------------|--------------------------|-------------------|---------------|
| ESECUZIONE OPERE PUBBLICHE Q.C. | 2.938 | 22.494 | 5.172 | 17.959 | 64 | 48.627 |
| ESECUZIONE OPERE PUBBLICHE Q.I. | 960 | 7.388 | 2.388 | 8.913 | 24 | 19.673 |
| A) ESECUZIONE OPERE PUBBLICHE | 3.898 | 29.882 | 7.560 | 26.872 | 88 | 68.300 |
| ALTRI SCOPI Q.C. | 818 | 3.943 | 463 | 1.353 | 82 | 6.659 |
| ALTRI SCOPI Q.I. | 361 | 643 | 240 | 444 | 12 | 1.700 |
| B) ALTRI SCOPI | 1.179 | 4.586 | 703 | 1.797 | 94 | 8.359 |
| TOTALE Q.C. | 3.756 | 26.437 | 5.635 | 19.312 | 146 | 55.286 |
| TOTALE Q.I. | 1.321 | 8.031 | 2.628 | 9.357 | 36 | 21.373 |
| TOTALE (A + B) | 5.077 | 34.468 | 8.263 | 28.669 | 182 | 76.659 |

Tavola n. 32/d
(migliaia di euro)RATE DI AMMORTAMENTO DOVUTE DAGLI ENTI LOCALI NELL'ANNO 2022 PER CLASSE DI ENTI E OGGETTO DEL MUTUO
LIGURIA

| OGGETTO DEL MUTUO | AMMINISTRAZIONI PROVINCIALI | COMUNI CAPOLUOGO | COMUNI > 20.000 ABITANTI | COMUNI < 20.000 ABITANTI | COMUNITA' MONTANE | TOTALE |
|--------------------------------------|-----------------------------|------------------|--------------------------|--------------------------|-------------------|----------------|
| ESECUZIONE OPERE PUBBLICHE Q.C. | 3.206 | 40.676 | 5.387 | 19.397 | 91 | 68.757 |
| ESECUZIONE OPERE PUBBLICHE Q.I. | 968 | 19.753 | 2.185 | 9.168 | 32 | 32.106 |
| A) ESECUZIONE OPERE PUBBLICHE | 4.174 | 60.429 | 7.572 | 28.565 | 123 | 100.863 |
| ALTRI SCOPI Q.C. | 819 | 6.609 | 436 | 1.439 | 88 | 9.391 |
| ALTRI SCOPI Q.I. | 306 | 4.105 | 251 | 407 | 11 | 5.080 |
| B) ALTRI SCOPI | 1.125 | 10.714 | 687 | 1.846 | 99 | 14.471 |
| TOTALE Q.C. | 4.025 | 47.285 | 5.823 | 20.836 | 179 | 78.148 |
| TOTALE Q.I. | 1.274 | 23.858 | 2.436 | 9.575 | 43 | 37.186 |
| TOTALE (A + B) | 5.299 | 71.143 | 8.259 | 30.411 | 222 | 115.334 |

DEBITO RESIDUO DEGLI ENTI LOCALI AL 1° GENNAIO 2024 PER CLASSE DI ENTI E OGGETTO DEL MUTUO
EMILIA ROMAGNA

Tavola n. 33/a
(migliaia di euro)

| OGGETTO DEL MUTUO | AMMINISTRAZIONI PROVINCIALI | COMUNI CAPOLUOGO | COMUNI > 20.000 ABITANTI | COMUNI < 20.000 ABITANTI | COMUNITA' MONTANE | TOTALE |
|-------------------------------|-----------------------------|------------------|--------------------------|--------------------------|-------------------|------------------|
| A) ESECUZIONE OPERE PUBBLICHE | 190.473 | 218.180 | 342.063 | 739.857 | 4.110 | 1.494.683 |
| B) ALTRI SCOPI | 44.133 | 58.030 | 31.688 | 33.038 | | 166.889 |
| TOTALE (A + B) | 234.606 | 276.210 | 373.751 | 772.895 | 4.110 | 1.661.572 |
| ANTICIPAZIONI PROVISORIE | | | | | | |
| TOTALE GENERALE | 234.606 | 276.210 | 373.751 | 772.895 | 4.110 | 1.661.572 |

DEBITO RESIDUO DEGLI ENTI LOCALI AL 1° GENNAIO 2023 PER CLASSE DI ENTI E OGGETTO DEL MUTUO
EMILIA ROMAGNA

Tavola n. 33/b
(migliaia di euro)

| OGGETTO DEL MUTUO | AMMINISTRAZIONI PROVINCIALI | COMUNI CAPOLUOGO | COMUNI > 20.000 ABITANTI | COMUNI < 20.000 ABITANTI | COMUNITA' MONTANE | TOTALE |
|-------------------------------|-----------------------------|------------------|--------------------------|--------------------------|-------------------|------------------|
| A) ESECUZIONE OPERE PUBBLICHE | 215.914 | 225.939 | 344.911 | 737.658 | 4.657 | 1.529.079 |
| B) ALTRI SCOPI | 50.284 | 27.148 | 25.342 | 34.545 | | 137.319 |
| TOTALE (A + B) | 266.198 | 253.087 | 370.253 | 772.203 | 4.657 | 1.666.398 |
| ANTICIPAZIONI PROVISORIE | | | | | | |
| TOTALE GENERALE | 266.198 | 253.087 | 370.253 | 772.203 | 4.657 | 1.666.398 |

RATE DI AMMORTAMENTO DOVUTE DAGLI ENTI LOCALI NELL'ANNO 2023 PER CLASSE DI ENTI E OGGETTO DEL MUTUO
EMILIA ROMAGNA

Tavola n. 33/c
(migliaia di euro)

| OGGETTO DEL MUTUO | AMMINISTRAZIONI PROVINCIALI | COMUNI CAPOLUOGO | COMUNI > 20.000 ABITANTI | COMUNI < 20.000 ABITANTI | COMUNITA' MONTANE | TOTALE |
|--------------------------------------|-----------------------------|------------------|--------------------------|--------------------------|-------------------|----------------|
| ESECUZIONE OPERE PUBBLICHE Q.C. | 16.083 | 14.670 | 19.425 | 46.007 | 547 | 96.732 |
| ESECUZIONE OPERE PUBBLICHE Q.I. | 8.822 | 5.685 | 11.221 | 28.047 | 216 | 53.991 |
| A) ESECUZIONE OPERE PUBBLICHE | 24.905 | 20.355 | 30.646 | 74.054 | 763 | 150.723 |
| ALTRI SCOPI Q.C. | 3.635 | 1.902 | 1.416 | 2.548 | | 9.501 |
| ALTRI SCOPI Q.I. | 1.678 | 990 | 716 | 1.379 | | 4.763 |
| B) ALTRI SCOPI | 5.313 | 2.892 | 2.132 | 3.927 | | 14.264 |
| TOTALE Q.C. | 19.718 | 16.572 | 20.841 | 48.555 | 547 | 106.233 |
| TOTALE Q.I. | 10.500 | 6.675 | 11.937 | 29.426 | 216 | 58.754 |
| TOTALE (A + B) | 30.218 | 23.247 | 32.778 | 77.981 | 763 | 164.987 |

RATE DI AMMORTAMENTO DOVUTE DAGLI ENTI LOCALI NELL'ANNO 2022 PER CLASSE DI ENTI E OGGETTO DEL MUTUO
EMILIA ROMAGNA

Tavola n. 33/d
(migliaia di euro)

| OGGETTO DEL MUTUO | AMMINISTRAZIONI PROVINCIALI | COMUNI CAPOLUOGO | COMUNI > 20.000 ABITANTI | COMUNI < 20.000 ABITANTI | COMUNITA' MONTANE | TOTALE |
|--------------------------------------|-----------------------------|------------------|--------------------------|--------------------------|-------------------|----------------|
| ESECUZIONE OPERE PUBBLICHE Q.C. | 19.455 | 14.378 | 19.392 | 50.062 | 548 | 103.835 |
| ESECUZIONE OPERE PUBBLICHE Q.I. | 8.438 | 4.496 | 9.168 | 27.974 | 240 | 50.316 |
| A) ESECUZIONE OPERE PUBBLICHE | 27.893 | 18.874 | 28.560 | 78.036 | 788 | 154.151 |
| ALTRI SCOPI Q.C. | 3.665 | 1.941 | 1.430 | 2.462 | | 9.498 |
| ALTRI SCOPI Q.I. | 743 | 433 | 672 | 1.342 | | 3.190 |
| B) ALTRI SCOPI | 4.408 | 2.374 | 2.102 | 3.804 | | 12.688 |
| TOTALE Q.C. | 23.120 | 16.319 | 20.822 | 52.524 | 548 | 113.333 |
| TOTALE Q.I. | 9.181 | 4.929 | 9.840 | 29.316 | 240 | 53.506 |
| TOTALE (A + B) | 32.301 | 21.248 | 30.662 | 81.840 | 788 | 166.839 |

DEBITO RESIDUO DEGLI ENTI LOCALI AL 1° GENNAIO 2024 PER CLASSE DI ENTI E OGGETTO DEL MUTUO

TOSCANA

Tavola n. 34/a
(migliaia di euro)

| OGGETTO DEL MUTUO | AMMINISTRAZIONI PROVINCIALI | COMUNI CAPOLUOGO | COMUNI > 20.000 ABITANTI | COMUNI < 20.000 ABITANTI | COMUNITA' MONTANE | TOTALE |
|-------------------------------|-----------------------------|------------------|--------------------------|--------------------------|-------------------|------------------|
| A) ESECUZIONE OPERE PUBBLICHE | 175.332 | 432.819 | 409.699 | 611.557 | | 1.629.407 |
| B) ALTRI SCOPI | 10.172 | 54.985 | 65.562 | 45.877 | | 176.596 |
| TOTALE (A + B) | 185.504 | 487.804 | 475.261 | 657.434 | | 1.806.003 |
| ANTICIPAZIONI PROVVISORIE | | | | | | |
| TOTALE GENERALE | 185.504 | 487.804 | 475.261 | 657.434 | | 1.806.003 |

DEBITO RESIDUO DEGLI ENTI LOCALI AL 1° GENNAIO 2023 PER CLASSE DI ENTI E OGGETTO DEL MUTUO

TOSCANA

Tavola n. 34/b
(migliaia di euro)

| OGGETTO DEL MUTUO | AMMINISTRAZIONI PROVINCIALI | COMUNI CAPOLUOGO | COMUNI > 20.000 ABITANTI | COMUNI < 20.000 ABITANTI | COMUNITA' MONTANE | TOTALE |
|-------------------------------|-----------------------------|------------------|--------------------------|--------------------------|-------------------|------------------|
| A) ESECUZIONE OPERE PUBBLICHE | 177.995 | 422.000 | 393.009 | 625.002 | | 1.618.006 |
| B) ALTRI SCOPI | 10.799 | 53.778 | 69.068 | 48.694 | | 182.339 |
| TOTALE (A + B) | 188.794 | 475.778 | 462.077 | 673.696 | | 1.800.345 |
| ANTICIPAZIONI PROVVISORIE | | | | | | |
| TOTALE GENERALE | 188.794 | 475.778 | 462.077 | 673.696 | | 1.800.345 |

RATE DI AMMORTAMENTO DOVUTE DAGLI ENTI LOCALI NELL'ANNO 2023 PER CLASSE DI ENTI E OGGETTO DEL MUTUO
TOSCANA
Tavola n. 34/c
(migliaia di euro)

| OGGETTO DEL MUTUO | AMMINISTRAZIONI PROVINCIALI | COMUNI CAPOLUOGO | COMUNI > 20.000 ABITANTI | COMUNI < 20.000 ABITANTI | COMUNITA' MONTANE | TOTALE |
|--------------------------------------|-----------------------------|------------------|--------------------------|--------------------------|-------------------|----------------|
| ESECUZIONE OPERE PUBBLICHE Q.C. | 4.489 | 23.282 | 19.177 | 35.752 | | 82.700 |
| ESECUZIONE OPERE PUBBLICHE Q.I. | 6.958 | 12.539 | 13.151 | 21.277 | | 53.925 |
| A) ESECUZIONE OPERE PUBBLICHE | 11.447 | 35.821 | 32.328 | 57.029 | | 136.625 |
| ALTRI SCOPI Q.C. | 915 | 1.139 | 3.283 | 5.258 | | 10.595 |
| ALTRI SCOPI Q.I. | 373 | 683 | 2.772 | 1.656 | | 5.484 |
| B) ALTRI SCOPI | 1.288 | 1.822 | 6.055 | 6.914 | | 16.079 |
| TOTALE Q.C. | 5.404 | 24.421 | 22.460 | 41.010 | | 93.295 |
| TOTALE Q.I. | 7.331 | 13.222 | 15.923 | 22.933 | | 59.409 |
| TOTALE (A + B) | 12.735 | 37.643 | 38.383 | 63.943 | | 152.704 |

RATE DI AMMORTAMENTO DOVUTE DAGLI ENTI LOCALI NELL'ANNO 2022 PER CLASSE DI ENTI E OGGETTO DEL MUTUO
TOSCANA
Tavola n. 34/d
(migliaia di euro)

| OGGETTO DEL MUTUO | AMMINISTRAZIONI PROVINCIALI | COMUNI CAPOLUOGO | COMUNI > 20.000 ABITANTI | COMUNI < 20.000 ABITANTI | COMUNITA' MONTANE | TOTALE |
|--------------------------------------|-----------------------------|------------------|--------------------------|--------------------------|-------------------|----------------|
| ESECUZIONE OPERE PUBBLICHE Q.C. | 7.357 | 24.123 | 22.420 | 40.073 | | 93.973 |
| ESECUZIONE OPERE PUBBLICHE Q.I. | 7.157 | 11.564 | 13.007 | 20.937 | | 52.665 |
| A) ESECUZIONE OPERE PUBBLICHE | 14.514 | 35.687 | 35.427 | 61.010 | | 146.638 |
| ALTRI SCOPI Q.C. | 1.300 | 2.615 | 3.216 | 6.371 | | 13.502 |
| ALTRI SCOPI Q.I. | 377 | 1.215 | 2.902 | 1.378 | | 5.872 |
| B) ALTRI SCOPI | 1.677 | 3.830 | 6.118 | 7.749 | | 19.374 |
| TOTALE Q.C. | 8.657 | 26.738 | 25.636 | 46.444 | | 107.475 |
| TOTALE Q.I. | 7.534 | 12.779 | 15.909 | 22.315 | | 58.537 |
| TOTALE (A + B) | 16.191 | 39.517 | 41.545 | 68.759 | | 166.012 |

DEBITO RESIDUO DEGLI ENTI LOCALI AL 1° GENNAIO 2024 PER CLASSE DI ENTI E OGGETTO DEL MUTUO

UMBRIA

Tavola n. 35/a
(migliaia di euro)

| OGGETTO DEL MUTUO | AMMINISTRAZIONI PROVINCIALI | COMUNI CAPOLUOGO | COMUNI > 20.000 ABITANTI | COMUNI < 20.000 ABITANTI | COMUNITA' MONTANE | TOTALE |
|-------------------------------|-----------------------------|------------------|--------------------------|--------------------------|-------------------|----------------|
| A) ESECUZIONE OPERE PUBBLICHE | 78.142 | 135.852 | 141.932 | 191.395 | 1.752 | 549.073 |
| B) ALTRI SCOPI | 3.436 | 16.111 | 5.937 | 7.553 | 838 | 33.875 |
| TOTALE (A + B) | 81.578 | 151.963 | 147.869 | 198.948 | 2.590 | 582.948 |
| ANTICIPAZIONI PROVVISORIE | | | | | | |
| TOTALE GENERALE | 81.578 | 151.963 | 147.869 | 198.948 | 2.590 | 582.948 |

DEBITO RESIDUO DEGLI ENTI LOCALI AL 1° GENNAIO 2023 PER CLASSE DI ENTI E OGGETTO DEL MUTUO

UMBRIA

Tavola n. 35/b
(migliaia di euro)

| OGGETTO DEL MUTUO | AMMINISTRAZIONI PROVINCIALI | COMUNI CAPOLUOGO | COMUNI > 20.000 ABITANTI | COMUNI < 20.000 ABITANTI | COMUNITA' MONTANE | TOTALE |
|-------------------------------|-----------------------------|------------------|--------------------------|--------------------------|-------------------|----------------|
| A) ESECUZIONE OPERE PUBBLICHE | 82.133 | 137.493 | 136.885 | 196.089 | 2.067 | 554.667 |
| B) ALTRI SCOPI | 3.631 | 16.901 | 6.235 | 7.689 | 943 | 35.399 |
| TOTALE (A + B) | 85.764 | 154.394 | 143.120 | 203.778 | 3.010 | 590.066 |
| ANTICIPAZIONI PROVVISORIE | | | | | | |
| TOTALE GENERALE | 85.764 | 154.394 | 143.120 | 203.778 | 3.010 | 590.066 |

RATE DI AMMORTAMENTO DOVUTE DAGLI ENTI LOCALI NELL'ANNO 2023 PER CLASSE DI ENTI E OGGETTO DEL MUTUO

Tavola n. 35/c

UMBRIA

(migliaia di euro)

| OGGETTO DEL MUTUO | AMMINISTRAZIONI PROVINCIALI | COMUNI CAPOLUOGO | COMUNI > 20.000 ABITANTI | COMUNI < 20.000 ABITANTI | COMUNITA' MONTANE | TOTALE |
|--------------------------------------|-----------------------------|------------------|--------------------------|--------------------------|-------------------|---------------|
| ESECUZIONE OPERE PUBBLICHE Q.C. | 3.258 | 3.470 | 5.598 | 9.388 | 315 | 22.029 |
| ESECUZIONE OPERE PUBBLICHE Q.I. | 3.624 | 2.741 | 4.816 | 7.443 | 112 | 18.736 |
| A) ESECUZIONE OPERE PUBBLICHE | 6.882 | 6.211 | 10.414 | 16.831 | 427 | 40.765 |
| ALTRI SCOPI Q.C. | 194 | 437 | 570 | 411 | 105 | 1.717 |
| ALTRI SCOPI Q.I. | 140 | 380 | 237 | 306 | 46 | 1.109 |
| B) ALTRI SCOPI | 334 | 817 | 807 | 717 | 151 | 2.826 |
| TOTALE Q.C. | 3.452 | 3.907 | 6.168 | 9.799 | 420 | 23.746 |
| TOTALE Q.I. | 3.764 | 3.121 | 5.053 | 7.749 | 158 | 19.845 |
| TOTALE (A + B) | 7.216 | 7.028 | 11.221 | 17.548 | 578 | 43.591 |

RATE DI AMMORTAMENTO DOVUTE DAGLI ENTI LOCALI NELL'ANNO 2022 PER CLASSE DI ENTI E OGGETTO DEL MUTUO

Tavola n. 35/d

UMBRIA

(migliaia di euro)

| OGGETTO DEL MUTUO | AMMINISTRAZIONI PROVINCIALI | COMUNI CAPOLUOGO | COMUNI > 20.000 ABITANTI | COMUNI < 20.000 ABITANTI | COMUNITA' MONTANE | TOTALE |
|--------------------------------------|-----------------------------|------------------|--------------------------|--------------------------|-------------------|---------------|
| ESECUZIONE OPERE PUBBLICHE Q.C. | 4.131 | 5.347 | 6.585 | 10.334 | 812 | 27.209 |
| ESECUZIONE OPERE PUBBLICHE Q.I. | 3.809 | 4.958 | 4.135 | 7.558 | 316 | 20.776 |
| A) ESECUZIONE OPERE PUBBLICHE | 7.940 | 10.305 | 10.720 | 17.892 | 1.128 | 47.985 |
| ALTRI SCOPI Q.C. | 224 | 631 | 607 | 519 | 209 | 2.190 |
| ALTRI SCOPI Q.I. | 153 | 666 | 205 | 313 | 86 | 1.423 |
| B) ALTRI SCOPI | 377 | 1.297 | 812 | 832 | 295 | 3.613 |
| TOTALE Q.C. | 4.355 | 5.978 | 7.192 | 10.853 | 1.021 | 29.399 |
| TOTALE Q.I. | 3.962 | 5.624 | 4.340 | 7.871 | 402 | 22.199 |
| TOTALE (A + B) | 8.317 | 11.602 | 11.532 | 18.724 | 1.423 | 51.598 |

DEBITO RESIDUO DEGLI ENTI LOCALI AL 1° GENNAIO 2024 PER CLASSE DI ENTI E OGGETTO DEL MUTUO

Tavola n. 36/a
(migliaia di euro)

MARCHE

| OGGETTO DEL MUTUO | AMMINISTRAZIONI PROVINCIALI | COMUNI CAPOLUOGO | COMUNI > 20.000 ABITANTI | COMUNI < 20.000 ABITANTI | COMUNITA' MONTANE | TOTALE |
|-------------------------------|-----------------------------|------------------|--------------------------|--------------------------|-------------------|------------------|
| A) ESECUZIONE OPERE PUBBLICHE | 99.970 | 299.036 | 210.636 | 443.265 | 20 | 1.052.927 |
| B) ALTRI SCOPI | 5.514 | 10.232 | 7.703 | 23.543 | 542 | 47.534 |
| TOTALE (A + B) | 105.484 | 309.268 | 218.339 | 466.808 | 562 | 1.100.461 |
| ANTICIPAZIONI PROVVISORIE | | | | | | |
| TOTALE GENERALE | 105.484 | 309.268 | 218.339 | 466.808 | 562 | 1.100.461 |

DEBITO RESIDUO DEGLI ENTI LOCALI AL 1° GENNAIO 2023 PER CLASSE DI ENTI E OGGETTO DEL MUTUO

Tavola n. 36/b
(migliaia di euro)

MARCHE

| OGGETTO DEL MUTUO | AMMINISTRAZIONI PROVINCIALI | COMUNI CAPOLUOGO | COMUNI > 20.000 ABITANTI | COMUNI < 20.000 ABITANTI | COMUNITA' MONTANE | TOTALE |
|-------------------------------|-----------------------------|------------------|--------------------------|--------------------------|-------------------|------------------|
| A) ESECUZIONE OPERE PUBBLICHE | 105.169 | 271.996 | 218.372 | 450.666 | 38 | 1.046.241 |
| B) ALTRI SCOPI | 7.148 | 9.022 | 11.395 | 24.120 | 583 | 52.268 |
| TOTALE (A + B) | 112.317 | 281.018 | 229.767 | 474.786 | 621 | 1.098.509 |
| ANTICIPAZIONI PROVVISORIE | | | | | | |
| TOTALE GENERALE | 112.317 | 281.018 | 229.767 | 474.786 | 621 | 1.098.509 |

Tavola n. 36/c

RATE DI AMMORTAMENTO DOVUTE DAGLI ENTI LOCALI NELL'ANNO 2023 PER CLASSE DI ENTI E OGGETTO DEL MUTUO

MARCHE

(migliaia di euro)

| OGGETTO DEL MUTUO | AMMINISTRAZIONI PROVINCIALI | COMUNI CAPOLUOGO | COMUNI > 20.000 ABITANTI | COMUNI < 20.000 ABITANTI | COMUNITA' MONTANE | TOTALE |
|--------------------------------------|-----------------------------|------------------|--------------------------|--------------------------|-------------------|---------------|
| ESECUZIONE OPERE PUBBLICHE Q.C. | 5.764 | 7.202 | 9.510 | 24.527 | 18 | 47.021 |
| ESECUZIONE OPERE PUBBLICHE Q.I. | 4.603 | 6.257 | 7.685 | 17.442 | 2 | 35.989 |
| A) ESECUZIONE OPERE PUBBLICHE | 10.367 | 13.459 | 17.195 | 41.969 | 20 | 83.010 |
| ALTRI SCOPI Q.C. | 1.623 | 265 | 702 | 1.710 | 41 | 4.341 |
| ALTRI SCOPI Q.I. | 283 | 264 | 400 | 804 | 13 | 1.764 |
| B) ALTRI SCOPI | 1.906 | 529 | 1.102 | 2.514 | 54 | 6.105 |
| TOTALE Q.C. | 7.387 | 7.467 | 10.212 | 26.237 | 59 | 51.362 |
| TOTALE Q.I. | 4.886 | 6.521 | 8.085 | 18.246 | 15 | 37.753 |
| TOTALE (A + B) | 12.273 | 13.988 | 18.297 | 44.483 | 74 | 89.115 |

Tavola n. 36/d

RATE DI AMMORTAMENTO DOVUTE DAGLI ENTI LOCALI NELL'ANNO 2022 PER CLASSE DI ENTI E OGGETTO DEL MUTUO

MARCHE

(migliaia di euro)

| OGGETTO DEL MUTUO | AMMINISTRAZIONI PROVINCIALI | COMUNI CAPOLUOGO | COMUNI > 20.000 ABITANTI | COMUNI < 20.000 ABITANTI | COMUNITA' MONTANE | TOTALE |
|--------------------------------------|-----------------------------|------------------|--------------------------|--------------------------|-------------------|---------------|
| ESECUZIONE OPERE PUBBLICHE Q.C. | 7.273 | 11.382 | 11.456 | 25.744 | 17 | 55.872 |
| ESECUZIONE OPERE PUBBLICHE Q.I. | 4.321 | 7.625 | 6.674 | 17.674 | 3 | 36.297 |
| A) ESECUZIONE OPERE PUBBLICHE | 11.594 | 19.007 | 18.130 | 43.418 | 20 | 92.169 |
| ALTRI SCOPI Q.C. | 1.640 | 439 | 734 | 2.014 | 40 | 4.867 |
| ALTRI SCOPI Q.I. | 292 | 380 | 231 | 727 | 8 | 1.638 |
| B) ALTRI SCOPI | 1.932 | 819 | 965 | 2.741 | 48 | 6.505 |
| TOTALE Q.C. | 8.913 | 11.821 | 12.190 | 27.758 | 57 | 60.739 |
| TOTALE Q.I. | 4.613 | 8.005 | 6.905 | 18.401 | 11 | 37.935 |
| TOTALE (A + B) | 13.526 | 19.826 | 19.095 | 46.159 | 68 | 98.674 |

DEBITO RESIDUO DEGLI ENTI LOCALI AL 1° GENNAIO 2024 PER CLASSE DI ENTI E OGGETTO DEL MUTUO

Tavola n. 37/a
(migliaia di euro)

| OGGETTO DEL MUTUO | AMMINISTRAZIONI PROVINCIALI | COMUNI CAPOLUOGO | COMUNI > 20.000 ABITANTI | COMUNI < 20.000 ABITANTI | COMUNITA' MONTANE | TOTALE |
|-------------------------------|-----------------------------|------------------|--------------------------|--------------------------|-------------------|------------------|
| A) ESECUZIONE OPERE PUBBLICHE | 393.104 | 1.298.345 | 567.270 | 592.331 | 6.017 | 2.857.067 |
| B) ALTRI SCOPI | 51.468 | 668.640 | 20.190 | 26.304 | 91 | 766.693 |
| TOTALE (A + B) | 444.572 | 1.966.985 | 587.460 | 618.635 | 6.108 | 3.623.760 |
| ANTICIPAZIONI PROVVISORIE | | | | | | |
| TOTALE GENERALE | 444.572 | 1.966.985 | 587.460 | 618.635 | 6.108 | 3.623.760 |

DEBITO RESIDUO DEGLI ENTI LOCALI AL 1° GENNAIO 2023 PER CLASSE DI ENTI E OGGETTO DEL MUTUO

Tavola n. 37/b
(migliaia di euro)

| OGGETTO DEL MUTUO | AMMINISTRAZIONI PROVINCIALI | COMUNI CAPOLUOGO | COMUNI > 20.000 ABITANTI | COMUNI < 20.000 ABITANTI | COMUNITA' MONTANE | TOTALE |
|-------------------------------|-----------------------------|------------------|--------------------------|--------------------------|-------------------|------------------|
| A) ESECUZIONE OPERE PUBBLICHE | 434.626 | 1.301.385 | 542.803 | 598.279 | 6.868 | 2.883.961 |
| B) ALTRI SCOPI | 53.071 | 821.891 | 21.092 | 26.964 | 142 | 923.160 |
| TOTALE (A + B) | 487.697 | 2.123.276 | 563.895 | 625.243 | 7.010 | 3.807.121 |
| ANTICIPAZIONI PROVVISORIE | | | | | | |
| TOTALE GENERALE | 487.697 | 2.123.276 | 563.895 | 625.243 | 7.010 | 3.807.121 |

Tavola n. 37/c

RATE DI AMMORTAMENTO DOVUTE DAGLI ENTI LOCALI NELL'ANNO 2023 PER CLASSE DI ENTI E OGGETTO DEL MUTUO

LAZIO

(migliaia di euro)

| OGGETTO DEL MUTUO | AMMINISTRAZIONI PROVINCIALI | COMUNI CAPOLUOGO | COMUNI > 20.000 ABITANTI | COMUNI < 20.000 ABITANTI | COMUNITA' MONTANE | TOTALE |
|--------------------------------------|-----------------------------|------------------|--------------------------|--------------------------|-------------------|----------------|
| ESECUZIONE OPERE PUBBLICHE Q.C. | 11.897 | 42.693 | 23.311 | 28.554 | 852 | 107.307 |
| ESECUZIONE OPERE PUBBLICHE Q.I. | 8.443 | 30.700 | 18.142 | 21.992 | 264 | 79.541 |
| A) ESECUZIONE OPERE PUBBLICHE | 20.340 | 73.393 | 41.453 | 50.546 | 1.116 | 186.848 |
| ALTRI SCOPI Q.C. | 1.399 | 25.445 | 1.236 | 1.210 | 51 | 29.341 |
| ALTRI SCOPI Q.I. | 373 | 23.591 | 650 | 1.011 | 5 | 25.630 |
| B) ALTRI SCOPI | 1.772 | 49.036 | 1.886 | 2.221 | 56 | 54.971 |
| TOTALE Q.C. | 13.296 | 68.138 | 24.547 | 29.764 | 903 | 136.648 |
| TOTALE Q.I. | 8.816 | 54.291 | 18.792 | 23.003 | 269 | 105.171 |
| TOTALE (A + B) | 22.112 | 122.429 | 43.339 | 52.767 | 1.172 | 241.819 |

Tavola n. 37/d

RATE DI AMMORTAMENTO DOVUTE DAGLI ENTI LOCALI NELL'ANNO 2022 PER CLASSE DI ENTI E OGGETTO DEL MUTUO

LAZIO

(migliaia di euro)

| OGGETTO DEL MUTUO | AMMINISTRAZIONI PROVINCIALI | COMUNI CAPOLUOGO | COMUNI > 20.000 ABITANTI | COMUNI < 20.000 ABITANTI | COMUNITA' MONTANE | TOTALE |
|--------------------------------------|-----------------------------|------------------|--------------------------|--------------------------|-------------------|----------------|
| ESECUZIONE OPERE PUBBLICHE Q.C. | 18.184 | 63.266 | 26.190 | 31.761 | 853 | 140.254 |
| ESECUZIONE OPERE PUBBLICHE Q.I. | 16.176 | 42.439 | 17.718 | 22.339 | 300 | 98.972 |
| A) ESECUZIONE OPERE PUBBLICHE | 34.360 | 105.705 | 43.908 | 54.100 | 1.153 | 239.226 |
| ALTRI SCOPI Q.C. | 2.493 | 40.045 | 1.277 | 1.384 | 58 | 45.257 |
| ALTRI SCOPI Q.I. | 2.065 | 21.768 | 642 | 992 | 8 | 25.475 |
| B) ALTRI SCOPI | 4.558 | 61.813 | 1.919 | 2.376 | 66 | 70.732 |
| TOTALE Q.C. | 20.677 | 103.311 | 27.467 | 33.145 | 911 | 185.511 |
| TOTALE Q.I. | 18.241 | 64.207 | 18.360 | 23.331 | 308 | 124.447 |
| TOTALE (A + B) | 38.918 | 167.518 | 45.827 | 56.476 | 1.219 | 309.958 |

DEBITO RESIDUO DEGLI ENTI LOCALI AL 1° GENNAIO 2024 PER CLASSE DI ENTI E OGGETTO DEL MUTUO

Tavola n. 38/a
(migliaia di euro)

ABRUZZO

| OGGETTO DEL MUTUO | AMMINISTRAZIONI PROVINCIALI | COMUNI CAPOLUOGO | COMUNI > 20.000 ABITANTI | COMUNI < 20.000 ABITANTI | COMUNITA' MONTANE | TOTALE |
|-------------------------------|-----------------------------|------------------|--------------------------|--------------------------|-------------------|----------------|
| A) ESECUZIONE OPERE PUBBLICHE | 116.915 | 150.254 | 161.859 | 497.833 | 1.659 | 928.520 |
| B) ALTRI SCOPI | 3.695 | 3.508 | 4.365 | 17.352 | | 28.920 |
| TOTALE (A + B) | 120.610 | 153.762 | 166.224 | 515.185 | 1.659 | 957.440 |
| ANTICIPAZIONI PROVVISORIE | | | | | | |
| TOTALE GENERALE | 120.610 | 153.762 | 166.224 | 515.185 | 1.659 | 957.440 |

DEBITO RESIDUO DEGLI ENTI LOCALI AL 1° GENNAIO 2023 PER CLASSE DI ENTI E OGGETTO DEL MUTUO

Tavola n. 38/b
(migliaia di euro)

ABRUZZO

| OGGETTO DEL MUTUO | AMMINISTRAZIONI PROVINCIALI | COMUNI CAPOLUOGO | COMUNI > 20.000 ABITANTI | COMUNI < 20.000 ABITANTI | COMUNITA' MONTANE | TOTALE |
|-------------------------------|-----------------------------|------------------|--------------------------|--------------------------|-------------------|----------------|
| A) ESECUZIONE OPERE PUBBLICHE | 121.947 | 151.934 | 160.231 | 492.810 | 2.004 | 928.926 |
| B) ALTRI SCOPI | 3.934 | 3.550 | 4.562 | 17.865 | | 29.911 |
| TOTALE (A + B) | 125.881 | 155.484 | 164.793 | 510.675 | 2.004 | 958.837 |
| ANTICIPAZIONI PROVVISORIE | | | | | | |
| TOTALE GENERALE | 125.881 | 155.484 | 164.793 | 510.675 | 2.004 | 958.837 |

RATE DI AMMORTAMENTO DOVUTE DAGLI ENTI LOCALI NELL'ANNO 2023 PER CLASSE DI ENTI E OGGETTO DEL MUTUO
ABRUZZO Tavola n. 38/c
 (migliaia di euro)

| OGGETTO DEL MUTUO | AMMINISTRAZIONI PROVINCIALI | COMUNI CAPOLUOGO | COMUNI > 20.000 ABITANTI | COMUNI < 20.000 ABITANTI | COMUNITA' MONTANE | TOTALE |
|--------------------------------------|-----------------------------|------------------|--------------------------|--------------------------|-------------------|---------------|
| ESECUZIONE OPERE PUBBLICHE Q.C. | 5.032 | 2.277 | 4.982 | 20.261 | 344 | 32.896 |
| ESECUZIONE OPERE PUBBLICHE Q.I. | 4.911 | 5.509 | 5.882 | 19.012 | 99 | 35.413 |
| A) ESECUZIONE OPERE PUBBLICHE | 9.943 | 7.786 | 10.864 | 39.273 | 443 | 68.309 |
| ALTRI SCOPI Q.C. | 239 | 41 | 195 | 1.275 | | 1.750 |
| ALTRI SCOPI Q.I. | 170 | 140 | 142 | 894 | | 1.346 |
| B) ALTRI SCOPI | 409 | 181 | 337 | 2.169 | | 3.096 |
| TOTALE Q.C. | 5.271 | 2.318 | 5.177 | 21.536 | 344 | 34.646 |
| TOTALE Q.I. | 5.081 | 5.649 | 6.024 | 19.906 | 99 | 36.759 |
| TOTALE (A + B) | 10.352 | 7.967 | 11.201 | 41.442 | 443 | 71.405 |

RATE DI AMMORTAMENTO DOVUTE DAGLI ENTI LOCALI NELL'ANNO 2022 PER CLASSE DI ENTI E OGGETTO DEL MUTUO
ABRUZZO Tavola n. 38/d
 (migliaia di euro)

| OGGETTO DEL MUTUO | AMMINISTRAZIONI PROVINCIALI | COMUNI CAPOLUOGO | COMUNI > 20.000 ABITANTI | COMUNI < 20.000 ABITANTI | COMUNITA' MONTANE | TOTALE |
|--------------------------------------|-----------------------------|------------------|--------------------------|--------------------------|-------------------|---------------|
| ESECUZIONE OPERE PUBBLICHE Q.C. | 4.941 | 5.979 | 7.212 | 23.217 | 471 | 41.820 |
| ESECUZIONE OPERE PUBBLICHE Q.I. | 4.990 | 6.449 | 5.473 | 18.873 | 121 | 35.906 |
| A) ESECUZIONE OPERE PUBBLICHE | 9.931 | 12.428 | 12.685 | 42.090 | 592 | 77.726 |
| ALTRI SCOPI Q.C. | 337 | 129 | 196 | 1.450 | 22 | 2.134 |
| ALTRI SCOPI Q.I. | 172 | 155 | 134 | 922 | 1 | 1.384 |
| B) ALTRI SCOPI | 509 | 284 | 330 | 2.372 | 23 | 3.518 |
| TOTALE Q.C. | 5.278 | 6.108 | 7.408 | 24.667 | 493 | 43.954 |
| TOTALE Q.I. | 5.162 | 6.604 | 5.607 | 19.795 | 122 | 37.290 |
| TOTALE (A + B) | 10.440 | 12.712 | 13.015 | 44.462 | 615 | 81.244 |

DEBITO RESIDUO DEGLI ENTI LOCALI AL 1° GENNAIO 2024 PER CLASSE DI ENTI E OGGETTO DEL MUTUO
MOLISE

Tavola n. 39/a
(migliaia di euro)

| OGGETTO DEL MUTUO | AMMINISTRAZIONI PROVINCIALI | COMUNI CAPOLUOGO | COMUNI > 20.000 ABITANTI | COMUNI < 20.000 ABITANTI | COMUNITA' MONTANE | TOTALE |
|-------------------------------|-----------------------------|------------------|--------------------------|--------------------------|-------------------|---------------|
| A) ESECUZIONE OPERE PUBBLICHE | 18.758 | 6.774 | 6.574 | 56.605 | 1.691 | 90.402 |
| B) ALTRI SCOPI | 687 | 604 | | 2.476 | 12 | 3.779 |
| TOTALE (A + B) | 19.445 | 7.378 | 6.574 | 59.081 | 1.703 | 94.181 |
| ANTICIPAZIONI PROVVISORIE | | | | | | |
| TOTALE GENERALE | 19.445 | 7.378 | 6.574 | 59.081 | 1.703 | 94.181 |

DEBITO RESIDUO DEGLI ENTI LOCALI AL 1° GENNAIO 2023 PER CLASSE DI ENTI E OGGETTO DEL MUTUO
MOLISE

Tavola n. 39/b
(migliaia di euro)

| OGGETTO DEL MUTUO | AMMINISTRAZIONI PROVINCIALI | COMUNI CAPOLUOGO | COMUNI > 20.000 ABITANTI | COMUNI < 20.000 ABITANTI | COMUNITA' MONTANE | TOTALE |
|-------------------------------|-----------------------------|------------------|--------------------------|--------------------------|-------------------|---------------|
| A) ESECUZIONE OPERE PUBBLICHE | 20.227 | 8.709 | 6.363 | 56.236 | 1.857 | 93.392 |
| B) ALTRI SCOPI | 731 | 654 | 3 | 2.504 | 13 | 3.905 |
| TOTALE (A + B) | 20.958 | 9.363 | 6.366 | 58.740 | 1.870 | 97.297 |
| ANTICIPAZIONI PROVVISORIE | | | | | | |
| TOTALE GENERALE | 20.958 | 9.363 | 6.366 | 58.740 | 1.870 | 97.297 |

RATE DI AMMORTAMENTO DOVUTE DAGLI ENTI LOCALI NELL'ANNO 2023 PER CLASSE DI ENTI E OGGETTO DEL MUTUO
MOLISE

Tavola n. 39/c
(migliaia di euro)

| OGGETTO DEL MUTUO | AMMINISTRAZIONI PROVINCIALI | COMUNI CAPOLUOGO | COMUNI > 20.000 ABITANTI | COMUNI < 20.000 ABITANTI | COMUNITA' MONTANE | TOTALE |
|--------------------------------------|-----------------------------|------------------|--------------------------|--------------------------|-------------------|---------------|
| ESECUZIONE OPERE PUBBLICHE Q.C. | 1.469 | 625 | 490 | 3.569 | 167 | 6.320 |
| ESECUZIONE OPERE PUBBLICHE Q.I. | 765 | 287 | 224 | 2.181 | 67 | 3.524 |
| A) ESECUZIONE OPERE PUBBLICHE | 2.234 | 912 | 714 | 5.750 | 234 | 9.844 |
| ALTRI SCOPI Q.C. | 45 | 50 | 3 | 270 | | 368 |
| ALTRI SCOPI Q.I. | 26 | 33 | | 80 | | 139 |
| B) ALTRI SCOPI | 71 | 83 | 3 | 350 | | 507 |
| TOTALE Q.C. | 1.514 | 675 | 493 | 3.839 | 167 | 6.688 |
| TOTALE Q.I. | 791 | 320 | 224 | 2.261 | 67 | 3.663 |
| TOTALE (A + B) | 2.305 | 995 | 717 | 6.100 | 234 | 10.351 |

RATE DI AMMORTAMENTO DOVUTE DAGLI ENTI LOCALI NELL'ANNO 2022 PER CLASSE DI ENTI E OGGETTO DEL MUTUO
MOLISE

Tavola n. 39/d
(migliaia di euro)

| OGGETTO DEL MUTUO | AMMINISTRAZIONI PROVINCIALI | COMUNI CAPOLUOGO | COMUNI > 20.000 ABITANTI | COMUNI < 20.000 ABITANTI | COMUNITA' MONTANE | TOTALE |
|--------------------------------------|-----------------------------|------------------|--------------------------|--------------------------|-------------------|---------------|
| ESECUZIONE OPERE PUBBLICHE Q.C. | 1.427 | 586 | 773 | 3.823 | 222 | 6.831 |
| ESECUZIONE OPERE PUBBLICHE Q.I. | 796 | 305 | 209 | 2.196 | 78 | 3.584 |
| A) ESECUZIONE OPERE PUBBLICHE | 2.223 | 891 | 982 | 6.019 | 300 | 10.415 |
| ALTRI SCOPI Q.C. | 43 | 48 | 18 | 289 | | 398 |
| ALTRI SCOPI Q.I. | 28 | 34 | | 86 | | 148 |
| B) ALTRI SCOPI | 71 | 82 | 18 | 375 | | 546 |
| TOTALE Q.C. | 1.470 | 634 | 791 | 4.112 | 222 | 7.229 |
| TOTALE Q.I. | 824 | 339 | 209 | 2.282 | 78 | 3.732 |
| TOTALE (A + B) | 2.294 | 973 | 1.000 | 6.394 | 300 | 10.961 |

DEBITO RESIDUO DEGLI ENTI LOCALI AL 1° GENNAIO 2024 PER CLASSE DI ENTI E OGGETTO DEL MUTUO

CAMPANIA

Tavola n. 40/a
(migliaia di euro)

| OGGETTO DEL MUTUO | AMMINISTRAZIONI PROVINCIALI | COMUNI CAPOLUOGO | COMUNI > 20.000 ABITANTI | COMUNI < 20.000 ABITANTI | COMUNITA' MONTANE | TOTALE |
|-------------------------------|-----------------------------|------------------|--------------------------|--------------------------|-------------------|------------------|
| A) ESECUZIONE OPERE PUBBLICHE | 230.900 | 995.161 | 685.776 | 985.917 | 2.155 | 2.899.909 |
| B) ALTRI SCOPI | 7.200 | 167.891 | 17.411 | 33.613 | 684 | 226.799 |
| TOTALE (A + B) | 238.100 | 1.163.052 | 703.187 | 1.019.530 | 2.839 | 3.126.708 |
| ANTICIPAZIONI PROVVISORIE | | | | | | |
| TOTALE GENERALE | 238.100 | 1.163.052 | 703.187 | 1.019.530 | 2.839 | 3.126.708 |

DEBITO RESIDUO DEGLI ENTI LOCALI AL 1° GENNAIO 2023 PER CLASSE DI ENTI E OGGETTO DEL MUTUO

CAMPANIA

Tavola n. 40/b
(migliaia di euro)

| OGGETTO DEL MUTUO | AMMINISTRAZIONI PROVINCIALI | COMUNI CAPOLUOGO | COMUNI > 20.000 ABITANTI | COMUNI < 20.000 ABITANTI | COMUNITA' MONTANE | TOTALE |
|-------------------------------|-----------------------------|------------------|--------------------------|--------------------------|-------------------|------------------|
| A) ESECUZIONE OPERE PUBBLICHE | 239.764 | 1.035.062 | 682.942 | 1.009.486 | 2.685 | 2.969.939 |
| B) ALTRI SCOPI | 7.564 | 223.353 | 19.043 | 33.357 | 747 | 284.064 |
| TOTALE (A + B) | 247.328 | 1.258.415 | 701.985 | 1.042.843 | 3.432 | 3.254.003 |
| ANTICIPAZIONI PROVVISORIE | | | | | | |
| TOTALE GENERALE | 247.328 | 1.258.415 | 701.985 | 1.042.843 | 3.432 | 3.254.003 |

RATE DI AMMORTAMENTO DOVUTE DAGLI ENTI LOCALI NELL'ANNO 2023 PER CLASSE DI ENTI E OGGETTO DEL MUTUO
CAMPANIA Tavola n. 40/c
(migliaia di euro)

| OGGETTO DEL MUTUO | AMMINISTRAZIONI PROVINCIALI | COMUNI CAPOLUOGO | COMUNI > 20.000 ABITANTI | COMUNI < 20.000 ABITANTI | COMUNITA' MONTANE | TOTALE |
|--------------------------------------|-----------------------------|------------------|--------------------------|--------------------------|-------------------|----------------|
| ESECUZIONE OPERE PUBBLICHE Q.C. | 6.739 | 11.863 | 25.975 | 56.191 | 530 | 101.298 |
| ESECUZIONE OPERE PUBBLICHE Q.I. | 9.633 | 12.829 | 25.315 | 39.740 | 114 | 87.631 |
| A) ESECUZIONE OPERE PUBBLICHE | 16.372 | 24.692 | 51.290 | 95.931 | 644 | 188.929 |
| ALTRI SCOPI Q.C. | 202 | 10.366 | 1.632 | 1.905 | 63 | 14.168 |
| ALTRI SCOPI Q.I. | 316 | 5.226 | 727 | 1.357 | 35 | 7.661 |
| B) ALTRI SCOPI | 518 | 15.592 | 2.359 | 3.262 | 98 | 21.829 |
| TOTALE Q.C. | 6.941 | 22.229 | 27.607 | 58.096 | 593 | 115.466 |
| TOTALE Q.I. | 9.949 | 18.055 | 26.042 | 41.097 | 149 | 95.292 |
| TOTALE (A + B) | 16.890 | 40.284 | 53.649 | 99.193 | 742 | 210.758 |

RATE DI AMMORTAMENTO DOVUTE DAGLI ENTI LOCALI NELL'ANNO 2022 PER CLASSE DI ENTI E OGGETTO DEL MUTUO
CAMPANIA Tavola n. 40/d
(migliaia di euro)

| OGGETTO DEL MUTUO | AMMINISTRAZIONI PROVINCIALI | COMUNI CAPOLUOGO | COMUNI > 20.000 ABITANTI | COMUNI < 20.000 ABITANTI | COMUNITA' MONTANE | TOTALE |
|--------------------------------------|-----------------------------|------------------|--------------------------|--------------------------|-------------------|----------------|
| ESECUZIONE OPERE PUBBLICHE Q.C. | 6.536 | 35.881 | 33.917 | 61.818 | 567 | 138.719 |
| ESECUZIONE OPERE PUBBLICHE Q.I. | 9.903 | 40.272 | 24.751 | 41.525 | 140 | 116.591 |
| A) ESECUZIONE OPERE PUBBLICHE | 16.439 | 76.153 | 58.668 | 103.343 | 707 | 255.310 |
| ALTRI SCOPI Q.C. | 193 | 12.416 | 1.743 | 2.124 | 69 | 16.545 |
| ALTRI SCOPI Q.I. | 325 | 9.376 | 792 | 1.423 | 39 | 11.955 |
| B) ALTRI SCOPI | 518 | 21.792 | 2.535 | 3.547 | 108 | 28.500 |
| TOTALE Q.C. | 6.729 | 48.297 | 35.660 | 63.942 | 636 | 155.264 |
| TOTALE Q.I. | 10.228 | 49.648 | 25.543 | 42.948 | 179 | 128.546 |
| TOTALE (A + B) | 16.957 | 97.945 | 61.203 | 106.890 | 815 | 283.810 |

DEBITO RESIDUO DEGLI ENTI LOCALI AL 1° GENNAIO 2024 PER CLASSE DI ENTI E OGGETTO DEL MUTUO

Tavola n. 41/a
(migliaia di euro)

PUGLIA

| OGGETTO DEL MUTUO | AMMINISTRAZIONI PROVINCIALI | COMUNI CAPOLUOGO | COMUNI > 20.000 ABITANTI | COMUNI < 20.000 ABITANTI | COMUNITA' MONTANE | TOTALE |
|-------------------------------|-----------------------------|------------------|--------------------------|--------------------------|-------------------|------------------|
| A) ESECUZIONE OPERE PUBBLICHE | 212.087 | 253.426 | 282.191 | 392.288 | | 1.139.992 |
| B) ALTRI SCOPI | 6.046 | 19.230 | 18.677 | 16.868 | | 60.821 |
| TOTALE (A + B) | 218.133 | 272.656 | 300.868 | 409.156 | | 1.200.813 |
| ANTICIPAZIONI PROVVISORIE | | | | | | |
| TOTALE GENERALE | 218.133 | 272.656 | 300.868 | 409.156 | | 1.200.813 |

DEBITO RESIDUO DEGLI ENTI LOCALI AL 1° GENNAIO 2023 PER CLASSE DI ENTI E OGGETTO DEL MUTUO

Tavola n. 41/b
(migliaia di euro)

PUGLIA

| OGGETTO DEL MUTUO | AMMINISTRAZIONI PROVINCIALI | COMUNI CAPOLUOGO | COMUNI > 20.000 ABITANTI | COMUNI < 20.000 ABITANTI | COMUNITA' MONTANE | TOTALE |
|-------------------------------|-----------------------------|------------------|--------------------------|--------------------------|-------------------|------------------|
| A) ESECUZIONE OPERE PUBBLICHE | 223.119 | 258.273 | 293.245 | 399.828 | | 1.174.465 |
| B) ALTRI SCOPI | 10.261 | 18.380 | 11.710 | 17.489 | | 57.840 |
| TOTALE (A + B) | 233.380 | 276.653 | 304.955 | 417.317 | | 1.232.305 |
| ANTICIPAZIONI PROVVISORIE | | | | | | |
| TOTALE GENERALE | 233.380 | 276.653 | 304.955 | 417.317 | | 1.232.305 |

RATE DI AMMORTAMENTO DOVUTE DAGLI ENTI LOCALI NELL'ANNO 2023 PER CLASSE DI ENTI E OGGETTO DEL MUTUO
PUGLIA Tavola n. 41/c
(migliaia di euro)

| OGGETTO DEL MUTUO | AMMINISTRAZIONI PROVINCIALI | COMUNI CAPOLUOGO | COMUNI > 20.000 ABITANTI | COMUNI < 20.000 ABITANTI | COMUNITA' MONTANE | TOTALE |
|--------------------------------------|-----------------------------|------------------|--------------------------|--------------------------|-------------------|----------------|
| ESECUZIONE OPERE PUBBLICHE Q.C. | 5.858 | 8.790 | 19.277 | 19.173 | | 53.098 |
| ESECUZIONE OPERE PUBBLICHE Q.I. | 9.152 | 9.364 | 10.229 | 15.085 | | 43.830 |
| A) ESECUZIONE OPERE PUBBLICHE | 15.010 | 18.154 | 29.506 | 34.258 | | 96.928 |
| ALTRI SCOPI Q.C. | 465 | 530 | 690 | 787 | | 2.472 |
| ALTRI SCOPI Q.I. | 389 | 776 | 438 | 727 | | 2.330 |
| B) ALTRI SCOPI | 854 | 1.306 | 1.128 | 1.514 | | 4.802 |
| TOTALE Q.C. | 6.323 | 9.320 | 19.967 | 19.960 | | 55.570 |
| TOTALE Q.I. | 9.541 | 10.140 | 10.667 | 15.812 | | 46.160 |
| TOTALE (A + B) | 15.864 | 19.460 | 30.634 | 35.772 | | 101.730 |

RATE DI AMMORTAMENTO DOVUTE DAGLI ENTI LOCALI NELL'ANNO 2022 PER CLASSE DI ENTI E OGGETTO DEL MUTUO
PUGLIA Tavola n. 41/d
(migliaia di euro)

| OGGETTO DEL MUTUO | AMMINISTRAZIONI PROVINCIALI | COMUNI CAPOLUOGO | COMUNI > 20.000 ABITANTI | COMUNI < 20.000 ABITANTI | COMUNITA' MONTANE | TOTALE |
|--------------------------------------|-----------------------------|------------------|--------------------------|--------------------------|-------------------|----------------|
| ESECUZIONE OPERE PUBBLICHE Q.C. | 9.049 | 9.978 | 20.461 | 21.244 | | 60.732 |
| ESECUZIONE OPERE PUBBLICHE Q.I. | 8.859 | 9.518 | 10.248 | 15.373 | | 43.998 |
| A) ESECUZIONE OPERE PUBBLICHE | 17.908 | 19.496 | 30.709 | 36.617 | | 104.730 |
| ALTRI SCOPI Q.C. | 509 | 546 | 916 | 915 | | 2.886 |
| ALTRI SCOPI Q.I. | 273 | 744 | 447 | 752 | | 2.216 |
| B) ALTRI SCOPI | 782 | 1.290 | 1.363 | 1.667 | | 5.102 |
| TOTALE Q.C. | 9.558 | 10.524 | 21.377 | 22.159 | | 63.618 |
| TOTALE Q.I. | 9.132 | 10.262 | 10.695 | 16.125 | | 46.214 |
| TOTALE (A + B) | 18.690 | 20.786 | 32.072 | 38.284 | | 109.832 |

DEBITO RESIDUO DEGLI ENTI LOCALI AL 1° GENNAIO 2024 PER CLASSE DI ENTI E OGGETTO DEL MUTUO
BASILICATA

Tavola n. 42/a
(migliaia di euro)

| OGGETTO DEL MUTUO | AMMINISTRAZIONI PROVINCIALI | COMUNI CAPOLUOGO | COMUNI > 20.000 ABITANTI | COMUNI < 20.000 ABITANTI | COMUNITA' MONTANE | TOTALE |
|-------------------------------|--------------------------------|---------------------|--------------------------------|--------------------------------|----------------------|----------------|
| A) ESECUZIONE OPERE PUBBLICHE | 38.856 | 30.512 | 870 | 134.599 | 187 | 205.024 |
| B) ALTRI SCOPI | 432 | 1.528 | 227 | 3.643 | 45 | 5.875 |
| TOTALE (A + B) | 39.288 | 32.040 | 1.097 | 138.242 | 232 | 210.899 |
| ANTICIPAZIONI PROVVISORIE | | | | | | |
| TOTALE GENERALE | 39.288 | 32.040 | 1.097 | 138.242 | 232 | 210.899 |

DEBITO RESIDUO DEGLI ENTI LOCALI AL 1° GENNAIO 2023 PER CLASSE DI ENTI E OGGETTO DEL MUTUO
BASILICATA

Tavola n. 42/b
(migliaia di euro)

| OGGETTO DEL MUTUO | AMMINISTRAZIONI PROVINCIALI | COMUNI CAPOLUOGO | COMUNI > 20.000 ABITANTI | COMUNI < 20.000 ABITANTI | COMUNITA' MONTANE | TOTALE |
|-------------------------------|--------------------------------|---------------------|--------------------------------|--------------------------------|----------------------|----------------|
| A) ESECUZIONE OPERE PUBBLICHE | 39.258 | 32.669 | 1.453 | 138.094 | 527 | 212.001 |
| B) ALTRI SCOPI | 434 | 1.628 | 450 | 3.937 | 88 | 6.537 |
| TOTALE (A + B) | 39.692 | 34.297 | 1.903 | 142.031 | 615 | 218.538 |
| ANTICIPAZIONI PROVVISORIE | | | | | | |
| TOTALE GENERALE | 39.692 | 34.297 | 1.903 | 142.031 | 615 | 218.538 |

RATE DI AMMORTAMENTO DOVUTE DAGLI ENTI LOCALI NELL'ANNO 2023 PER CLASSE DI ENTI E OGGETTO DEL MUTUO
BASILICATA Tavola n. 42/c
(migliaia di euro)

| OGGETTO DEL MUTUO | AMMINISTRAZIONI PROVINCIALI | COMUNI CAPOLUOGO | COMUNI > 20.000 ABITANTI | COMUNI < 20.000 ABITANTI | COMUNITA' MONTANE | TOTALE |
|--------------------------------------|-----------------------------|------------------|--------------------------|--------------------------|-------------------|---------------|
| ESECUZIONE OPERE PUBBLICHE Q.C. | 402 | 2.399 | 503 | 8.998 | 103 | 12.405 |
| ESECUZIONE OPERE PUBBLICHE Q.I. | 1.722 | 1.354 | 34 | 5.287 | 18 | 8.415 |
| A) ESECUZIONE OPERE PUBBLICHE | 2.124 | 3.753 | 537 | 14.285 | 121 | 20.820 |
| ALTRI SCOPI Q.C. | 2 | 100 | 223 | 294 | 43 | 662 |
| ALTRI SCOPI Q.I. | 21 | 69 | 11 | 159 | 3 | 263 |
| B) ALTRI SCOPI | 23 | 169 | 234 | 453 | 46 | 925 |
| TOTALE Q.C. | 404 | 2.499 | 726 | 9.292 | 146 | 13.067 |
| TOTALE Q.I. | 1.743 | 1.423 | 45 | 5.446 | 21 | 8.678 |
| TOTALE (A + B) | 2.147 | 3.922 | 771 | 14.738 | 167 | 21.745 |

RATE DI AMMORTAMENTO DOVUTE DAGLI ENTI LOCALI NELL'ANNO 2022 PER CLASSE DI ENTI E OGGETTO DEL MUTUO
BASILICATA Tavola n. 42/d
(migliaia di euro)

| OGGETTO DEL MUTUO | AMMINISTRAZIONI PROVINCIALI | COMUNI CAPOLUOGO | COMUNI > 20.000 ABITANTI | COMUNI < 20.000 ABITANTI | COMUNITA' MONTANE | TOTALE |
|--------------------------------------|-----------------------------|------------------|--------------------------|--------------------------|-------------------|---------------|
| ESECUZIONE OPERE PUBBLICHE Q.C. | 1.228 | 2.301 | 491 | 9.463 | 117 | 13.600 |
| ESECUZIONE OPERE PUBBLICHE Q.I. | 1.768 | 1.465 | 17 | 5.371 | 29 | 8.650 |
| A) ESECUZIONE OPERE PUBBLICHE | 2.996 | 3.766 | 508 | 14.834 | 146 | 22.250 |
| ALTRI SCOPI Q.C. | 10 | 96 | 217 | 297 | 41 | 661 |
| ALTRI SCOPI Q.I. | 21 | 73 | | 166 | 5 | 265 |
| B) ALTRI SCOPI | 31 | 169 | 217 | 463 | 46 | 926 |
| TOTALE Q.C. | 1.238 | 2.397 | 708 | 9.760 | 158 | 14.261 |
| TOTALE Q.I. | 1.789 | 1.538 | 17 | 5.537 | 34 | 8.915 |
| TOTALE (A + B) | 3.027 | 3.935 | 725 | 15.297 | 192 | 23.176 |

DEBITO RESIDUO DEGLI ENTI LOCALI AL 1° GENNAIO 2024 PER CLASSE DI ENTI E OGGETTO DEL MUTUO
CALABRIA

Tavola n. 43/a
(migliaia di euro)

| OGGETTO DEL MUTUO | AMMINISTRAZIONI PROVINCIALI | COMUNI CAPOLUOGO | COMUNI > 20.000 ABITANTI | COMUNI < 20.000 ABITANTI | COMUNITA' MONTANE | TOTALE |
|-------------------------------|-----------------------------|------------------|--------------------------|--------------------------|-------------------|------------------|
| A) ESECUZIONE OPERE PUBBLICHE | 500.787 | 169.985 | 137.279 | 678.928 | 4.881 | 1.491.860 |
| B) ALTRI SCOPI | 11.305 | 6.716 | 7.841 | 23.175 | 205 | 49.242 |
| TOTALE (A + B) | 512.092 | 176.701 | 145.120 | 702.103 | 5.086 | 1.541.102 |
| ANTICIPAZIONI PROVVISORIE | | | | | | |
| TOTALE GENERALE | 512.092 | 176.701 | 145.120 | 702.103 | 5.086 | 1.541.102 |

DEBITO RESIDUO DEGLI ENTI LOCALI AL 1° GENNAIO 2023 PER CLASSE DI ENTI E OGGETTO DEL MUTUO
CALABRIA

Tavola n. 43/b
(migliaia di euro)

| OGGETTO DEL MUTUO | AMMINISTRAZIONI PROVINCIALI | COMUNI CAPOLUOGO | COMUNI > 20.000 ABITANTI | COMUNI < 20.000 ABITANTI | COMUNITA' MONTANE | TOTALE |
|-------------------------------|-----------------------------|------------------|--------------------------|--------------------------|-------------------|------------------|
| A) ESECUZIONE OPERE PUBBLICHE | 508.191 | 173.107 | 139.212 | 686.251 | 5.707 | 1.512.468 |
| B) ALTRI SCOPI | 11.408 | 6.862 | 7.942 | 23.603 | 275 | 50.090 |
| TOTALE (A + B) | 519.599 | 179.969 | 147.154 | 709.854 | 5.982 | 1.562.558 |
| ANTICIPAZIONI PROVVISORIE | | | | | | |
| TOTALE GENERALE | 519.599 | 179.969 | 147.154 | 709.854 | 5.982 | 1.562.558 |

RATE DI AMMORTAMENTO DOVUTE DAGLI ENTI LOCALI NELL'ANNO 2023 PER CLASSE DI ENTI E OGGETTO DEL MUTUO
CALABRIA Tavola n. 43/c
 (migliaia di euro)

| OGGETTO DEL MUTUO | AMMINISTRAZIONI PROVINCIALI | COMUNI CAPOLUOGO | COMUNI > 20.000 ABITANTI | COMUNI < 20.000 ABITANTI | COMUNITA' MONTANE | TOTALE |
|--------------------------------------|-----------------------------|------------------|--------------------------|--------------------------|-------------------|---------------|
| ESECUZIONE OPERE PUBBLICHE Q.C. | 7.580 | 2.517 | 3.185 | 23.885 | 826 | 37.993 |
| ESECUZIONE OPERE PUBBLICHE Q.I. | 18.766 | 2.092 | 5.389 | 27.160 | 268 | 53.675 |
| A) ESECUZIONE OPERE PUBBLICHE | 26.346 | 4.609 | 8.574 | 51.045 | 1.094 | 91.668 |
| ALTRI SCOPI Q.C. | 103 | 114 | 102 | 951 | 70 | 1.340 |
| ALTRI SCOPI Q.I. | 489 | 20 | 348 | 941 | 12 | 1.810 |
| B) ALTRI SCOPI | 592 | 134 | 450 | 1.892 | 82 | 3.150 |
| TOTALE Q.C. | 7.683 | 2.631 | 3.287 | 24.836 | 896 | 39.333 |
| TOTALE Q.I. | 19.255 | 2.112 | 5.737 | 28.101 | 280 | 55.485 |
| TOTALE (A + B) | 26.938 | 4.743 | 9.024 | 52.937 | 1.176 | 94.818 |

RATE DI AMMORTAMENTO DOVUTE DAGLI ENTI LOCALI NELL'ANNO 2022 PER CLASSE DI ENTI E OGGETTO DEL MUTUO
CALABRIA Tavola n. 43/d
 (migliaia di euro)

| OGGETTO DEL MUTUO | AMMINISTRAZIONI PROVINCIALI | COMUNI CAPOLUOGO | COMUNI > 20.000 ABITANTI | COMUNI < 20.000 ABITANTI | COMUNITA' MONTANE | TOTALE |
|--------------------------------------|-----------------------------|------------------|--------------------------|--------------------------|-------------------|----------------|
| ESECUZIONE OPERE PUBBLICHE Q.C. | 16.967 | 7.874 | 4.811 | 31.902 | 835 | 62.389 |
| ESECUZIONE OPERE PUBBLICHE Q.I. | 20.765 | 7.471 | 5.543 | 27.862 | 306 | 61.947 |
| A) ESECUZIONE OPERE PUBBLICHE | 37.732 | 15.345 | 10.354 | 59.764 | 1.141 | 124.336 |
| ALTRI SCOPI Q.C. | 318 | 364 | 238 | 1.219 | 67 | 2.206 |
| ALTRI SCOPI Q.I. | 501 | 301 | 357 | 955 | 15 | 2.129 |
| B) ALTRI SCOPI | 819 | 665 | 595 | 2.174 | 82 | 4.335 |
| TOTALE Q.C. | 17.285 | 8.238 | 5.049 | 33.121 | 902 | 64.595 |
| TOTALE Q.I. | 21.266 | 7.772 | 5.900 | 28.817 | 321 | 64.076 |
| TOTALE (A + B) | 38.551 | 16.010 | 10.949 | 61.938 | 1.223 | 128.671 |

DEBITO RESIDUO DEGLI ENTI LOCALI AL 1° GENNAIO 2024 PER CLASSE DI ENTI E OGGETTO DEL MUTUO

Tavola n. 44/a
(migliaia di euro)

SICILIA

| OGGETTO DEL MUTUO | AMMINISTRAZIONI PROVINCIALI | COMUNI CAPOLUOGO | COMUNI > 20.000 ABITANTI | COMUNI < 20.000 ABITANTI | COMUNITA' MONTANE | TOTALE |
|-------------------------------|-----------------------------|------------------|--------------------------|--------------------------|-------------------|------------------|
| A) ESECUZIONE OPERE PUBBLICHE | 92.565 | 457.201 | 307.745 | 418.061 | | 1.275.572 |
| B) ALTRI SCOPI | 4.724 | 63.719 | 12.068 | 17.377 | | 97.888 |
| TOTALE (A + B) | 97.289 | 520.920 | 319.813 | 435.438 | | 1.373.460 |
| ANTICIPAZIONI PROVVISORIE | | | | | | |
| TOTALE GENERALE | 97.289 | 520.920 | 319.813 | 435.438 | | 1.373.460 |

DEBITO RESIDUO DEGLI ENTI LOCALI AL 1° GENNAIO 2023 PER CLASSE DI ENTI E OGGETTO DEL MUTUO

Tavola n. 44/b
(migliaia di euro)

SICILIA

| OGGETTO DEL MUTUO | AMMINISTRAZIONI PROVINCIALI | COMUNI CAPOLUOGO | COMUNI > 20.000 ABITANTI | COMUNI < 20.000 ABITANTI | COMUNITA' MONTANE | TOTALE |
|-------------------------------|-----------------------------|------------------|--------------------------|--------------------------|-------------------|------------------|
| A) ESECUZIONE OPERE PUBBLICHE | 96.731 | 468.709 | 311.847 | 425.920 | | 1.303.207 |
| B) ALTRI SCOPI | 4.865 | 63.176 | 11.841 | 17.626 | | 97.508 |
| TOTALE (A + B) | 101.596 | 531.885 | 323.688 | 443.546 | | 1.400.715 |
| ANTICIPAZIONI PROVVISORIE | | | | | | |
| TOTALE GENERALE | 101.596 | 531.885 | 323.688 | 443.546 | | 1.400.715 |

Tavola n. 44/c

RATE DI AMMORTAMENTO DOVUTE DAGLI ENTI LOCALI NELL'ANNO 2023 PER CLASSE DI ENTI E OGGETTO DEL MUTUO

SICILIA

(migliaia di euro)

| OGGETTO DEL MUTUO | AMMINISTRAZIONI PROVINCIALI | COMUNI CAPOLUOGO | COMUNI > 20.000 ABITANTI | COMUNI < 20.000 ABITANTI | COMUNITA' MONTANE | TOTALE |
|--------------------------------------|-----------------------------|------------------|--------------------------|--------------------------|-------------------|----------------|
| ESECUZIONE OPERE PUBBLICHE Q.C. | 4.166 | 18.633 | 19.788 | 29.554 | 211 | 72.352 |
| ESECUZIONE OPERE PUBBLICHE Q.I. | 4.022 | 14.867 | 12.171 | 15.295 | 90 | 46.445 |
| A) ESECUZIONE OPERE PUBBLICHE | 8.188 | 33.500 | 31.959 | 44.849 | 301 | 118.797 |
| ALTRI SCOPI Q.C. | 141 | 3.119 | 859 | 1.401 | | 5.520 |
| ALTRI SCOPI Q.I. | 212 | 1.733 | 447 | 570 | | 2.962 |
| B) ALTRI SCOPI | 353 | 4.852 | 1.306 | 1.971 | | 8.482 |
| TOTALE Q.C. | 4.307 | 21.752 | 20.647 | 30.955 | 211 | 77.872 |
| TOTALE Q.I. | 4.234 | 16.600 | 12.618 | 15.865 | 90 | 49.407 |
| TOTALE (A + B) | 8.541 | 38.352 | 33.265 | 46.820 | 301 | 127.279 |

Tavola n. 44/d

RATE DI AMMORTAMENTO DOVUTE DAGLI ENTI LOCALI NELL'ANNO 2022 PER CLASSE DI ENTI E OGGETTO DEL MUTUO

SICILIA

(migliaia di euro)

| OGGETTO DEL MUTUO | AMMINISTRAZIONI PROVINCIALI | COMUNI CAPOLUOGO | COMUNI > 20.000 ABITANTI | COMUNI < 20.000 ABITANTI | COMUNITA' MONTANE | TOTALE |
|--------------------------------------|-----------------------------|------------------|--------------------------|--------------------------|-------------------|----------------|
| ESECUZIONE OPERE PUBBLICHE Q.C. | 4.172 | 22.354 | 22.693 | 32.780 | 207 | 82.206 |
| ESECUZIONE OPERE PUBBLICHE Q.I. | 4.214 | 18.178 | 12.488 | 15.803 | 95 | 50.778 |
| A) ESECUZIONE OPERE PUBBLICHE | 8.386 | 40.532 | 35.181 | 48.583 | 302 | 132.984 |
| ALTRI SCOPI Q.C. | 328 | 3.167 | 942 | 1.519 | | 5.956 |
| ALTRI SCOPI Q.I. | 235 | 1.849 | 400 | 593 | | 3.077 |
| B) ALTRI SCOPI | 563 | 5.016 | 1.342 | 2.112 | | 9.033 |
| TOTALE Q.C. | 4.500 | 25.521 | 23.635 | 34.299 | 207 | 88.162 |
| TOTALE Q.I. | 4.449 | 20.027 | 12.888 | 16.396 | 95 | 53.855 |
| TOTALE (A + B) | 8.949 | 45.548 | 36.523 | 50.695 | 302 | 142.017 |

DEBITO RESIDUO DEGLI ENTI LOCALI AL 1° GENNAIO 2024 PER CLASSE DI ENTI E OGGETTO DEL MUTUO

SARDEGNA

Tavola n. 45/a
(migliaia di euro)

| OGGETTO DEL MUTUO | AMMINISTRAZIONI PROVINCIALI | COMUNI CAPOLUOGO | COMUNI > 20.000 ABITANTI | COMUNI < 20.000 ABITANTI | COMUNITA' MONTANE | TOTALE |
|-------------------------------|-----------------------------|------------------|--------------------------|--------------------------|-------------------|----------------|
| A) ESECUZIONE OPERE PUBBLICHE | 68.808 | 68.963 | 32.095 | 246.471 | 3.977 | 420.314 |
| B) ALTRI SCOPI | 2.190 | 2.106 | 5.717 | 19.849 | | 29.862 |
| TOTALE (A + B) | 70.998 | 71.069 | 37.812 | 266.320 | 3.977 | 450.176 |
| ANTICIPAZIONI PROVVISORIE | | | | | | |
| TOTALE GENERALE | 70.998 | 71.069 | 37.812 | 266.320 | 3.977 | 450.176 |

DEBITO RESIDUO DEGLI ENTI LOCALI AL 1° GENNAIO 2023 PER CLASSE DI ENTI E OGGETTO DEL MUTUO

SARDEGNA

Tavola n. 45/b
(migliaia di euro)

| OGGETTO DEL MUTUO | AMMINISTRAZIONI PROVINCIALI | COMUNI CAPOLUOGO | COMUNI > 20.000 ABITANTI | COMUNI < 20.000 ABITANTI | COMUNITA' MONTANE | TOTALE |
|-------------------------------|-----------------------------|------------------|--------------------------|--------------------------|-------------------|----------------|
| A) ESECUZIONE OPERE PUBBLICHE | 75.491 | 67.200 | 34.838 | 253.046 | 5.052 | 435.627 |
| B) ALTRI SCOPI | 2.263 | 2.375 | 6.091 | 21.047 | | 31.776 |
| TOTALE (A + B) | 77.754 | 69.575 | 40.929 | 274.093 | 5.052 | 467.403 |
| ANTICIPAZIONI PROVVISORIE | | | | | | |
| TOTALE GENERALE | 77.754 | 69.575 | 40.929 | 274.093 | 5.052 | 467.403 |

RATE DI AMMORTAMENTO DOVUTE DAGLI ENTI LOCALI NELL'ANNO 2023 PER CLASSE DI ENTI E OGGETTO DEL MUTUO
SARDEGNA
Tavola n. 45/c
(migliaia di euro)

| OGGETTO DEL MUTUO | AMMINISTRAZIONI PROVINCIALI | COMUNI CAPOLUOGO | COMUNI > 20.000 ABITANTI | COMUNI < 20.000 ABITANTI | COMUNITA' MONTANE | TOTALE |
|--------------------------------------|-----------------------------|------------------|--------------------------|--------------------------|-------------------|---------------|
| ESECUZIONE OPERE PUBBLICHE Q.C. | 6.712 | 3.208 | 2.023 | 19.263 | 1.075 | 32.281 |
| ESECUZIONE OPERE PUBBLICHE Q.I. | 2.626 | 2.592 | 1.145 | 9.232 | 82 | 15.677 |
| A) ESECUZIONE OPERE PUBBLICHE | 9.338 | 5.800 | 3.168 | 28.495 | 1.157 | 47.958 |
| ALTRI SCOPI Q.C. | 73 | 269 | 374 | 1.906 | | 2.622 |
| ALTRI SCOPI Q.I. | 91 | 68 | 231 | 859 | | 1.249 |
| B) ALTRI SCOPI | 164 | 337 | 605 | 2.765 | | 3.871 |
| TOTALE Q.C. | 6.785 | 3.477 | 2.397 | 21.169 | 1.075 | 34.903 |
| TOTALE Q.I. | 2.717 | 2.660 | 1.376 | 10.091 | 82 | 16.926 |
| TOTALE (A + B) | 9.502 | 6.137 | 3.773 | 31.260 | 1.157 | 51.829 |

RATE DI AMMORTAMENTO DOVUTE DAGLI ENTI LOCALI NELL'ANNO 2022 PER CLASSE DI ENTI E OGGETTO DEL MUTUO
SARDEGNA
Tavola n. 45/d
(migliaia di euro)

| OGGETTO DEL MUTUO | AMMINISTRAZIONI PROVINCIALI | COMUNI CAPOLUOGO | COMUNI > 20.000 ABITANTI | COMUNI < 20.000 ABITANTI | COMUNITA' MONTANE | TOTALE |
|--------------------------------------|-----------------------------|------------------|--------------------------|--------------------------|-------------------|---------------|
| ESECUZIONE OPERE PUBBLICHE Q.C. | 7.154 | 3.080 | 2.160 | 19.900 | 1.062 | 33.356 |
| ESECUZIONE OPERE PUBBLICHE Q.I. | 2.766 | 2.644 | 1.185 | 9.687 | 99 | 16.381 |
| A) ESECUZIONE OPERE PUBBLICHE | 9.920 | 5.724 | 3.345 | 29.587 | 1.161 | 49.737 |
| ALTRI SCOPI Q.C. | 76 | 265 | 360 | 1.897 | | 2.598 |
| ALTRI SCOPI Q.I. | 94 | 71 | 245 | 916 | | 1.326 |
| B) ALTRI SCOPI | 170 | 336 | 605 | 2.813 | | 3.924 |
| TOTALE Q.C. | 7.230 | 3.345 | 2.520 | 21.797 | 1.062 | 35.954 |
| TOTALE Q.I. | 2.860 | 2.715 | 1.430 | 10.603 | 99 | 17.707 |
| TOTALE (A + B) | 10.090 | 6.060 | 3.950 | 32.400 | 1.161 | 53.661 |

TABELLE PRESTITI OBBLIGAZIONARI

Tab. I
 QUOTE DEI PRESTITI OBBLIGAZIONARI DI PRIMA EMISSIONE SOTTOSCRITTE NEL 2023 PER CLASSE DI ENTI E OGGETTO DEL PRESTITO
 (migliaia di euro)

| OGGETTO DEL PRESTITO | REGIONI | AMMINISTRAZIONI PROVINCIALI | COMUNI CAPOLUOGO | COMUNI > 20.000 ABITANTI | COMUNI < 20.000 ABITANTI | COMUNITA' MONTANE | TOTALE |
|-------------------------------|---------|-----------------------------|------------------|--------------------------|--------------------------|-------------------|--------|
| A) ESECUZIONE OPERE PUBBLICHE | | | | | | | |
| B) ALTRI SCOPI | | | | | | | |
| TOTALE GENERALE | | | | | | | |

COMPOSIZIONE PERCENTUALE PER CLASSE DI ENTI E OGGETTO DEL PRESTITO

| OGGETTO DEL PRESTITO | REGIONI | AMMINISTRAZIONI PROVINCIALI | COMUNI CAPOLUOGO | COMUNI > 20.000 ABITANTI | COMUNI < 20.000 ABITANTI | COMUNITA' MONTANE | TOTALE |
|-------------------------------|---------|-----------------------------|------------------|--------------------------|--------------------------|-------------------|--------|
| A) ESECUZIONE OPERE PUBBLICHE | | | | | | | |
| B) ALTRI SCOPI | | | | | | | |
| TOTALE GENERALE | | | | | | | |

CONSISTENZA DEI PRESTITI OBBLIGAZIONARI IN PORTAFOGLIO AL 1° GENNAIO 2024 PER CLASSE DI ENTI E OGGETTO DEL PRESTITO Tab. II
(migliaia di euro)

| OGGETTO DEL PRESTITO | REGIONI | AMMINISTRAZIONI PROVINCIALI | COMUNI CAPOLUOGO | COMUNI > 20.000 ABITANTI | COMUNI < 20.000 ABITANTI | COMUNITA' MONTANE | TOTALE |
|-------------------------------|------------------|-----------------------------|------------------|--------------------------|--------------------------|-------------------|------------------|
| A) ESECUZIONE OPERE PUBBLICHE | 395.479 | 313.415 | 314.562 | 50.014 | 129.475 | 6.134 | 1.209.079 |
| B) ALTRI SCOPI | 668.626 | 99.211 | 456.070 | 147.771 | 87.576 | | 1.459.254 |
| TOTALE GENERALE | 1.064.105 | 412.626 | 770.632 | 197.785 | 217.051 | 6.134 | 2.668.333 |

COMPOSIZIONE PERCENTUALE PER CLASSE DI ENTI E OGGETTO DEL PRESTITO

| OGGETTO DEL PRESTITO | REGIONI | AMMINISTRAZIONI PROVINCIALI | COMUNI CAPOLUOGO | COMUNI > 20.000 ABITANTI | COMUNI < 20.000 ABITANTI | COMUNITA' MONTANE | TOTALE |
|-------------------------------|--------------|-----------------------------|------------------|--------------------------|--------------------------|-------------------|---------------|
| A) ESECUZIONE OPERE PUBBLICHE | 14,82 | 11,75 | 11,79 | 1,87 | 4,85 | 0,23 | 45,31 |
| B) ALTRI SCOPI | 25,06 | 3,72 | 17,09 | 5,54 | 3,28 | | 54,69 |
| TOTALE GENERALE | 39,88 | 15,46 | 28,88 | 7,41 | 8,13 | 0,23 | 100,00 |

Tab. III
 CONSISTENZA DEI PRESTITI OBBLIGAZIONARI IN PORTAFOGLIO AL 1° GENNAIO 2023 PER CLASSE DI ENTI E OGGETTO DEL PRESTITO
 (migliaia di euro)

| OGGETTO DEL PRESTITO | REGIONI | AMMINISTRAZIONI PROVINCIALI | COMUNI CAPOLUOGO | COMUNI > 20.000 ABITANTI | COMUNI < 20.000 ABITANTI | COMUNITA' MONTANE | TOTALE |
|-------------------------------|------------------|-----------------------------|------------------|--------------------------|--------------------------|-------------------|------------------|
| A) ESECUZIONE OPERE PUBBLICHE | 415.154 | 423.501 | 420.908 | 81.230 | 169.045 | 22.444 | 1.532.282 |
| B) ALTRI SCOPI | 697.047 | 133.559 | 556.446 | 182.381 | 118.519 | | 1.687.952 |
| TOTALE GENERALE | 1.112.201 | 557.060 | 977.354 | 263.611 | 287.564 | 22.444 | 3.220.234 |

COMPOSIZIONE PERCENTUALE PER CLASSE DI ENTI E OGGETTO DEL PRESTITO

| OGGETTO DEL PRESTITO | REGIONI | AMMINISTRAZIONI PROVINCIALI | COMUNI CAPOLUOGO | COMUNI > 20.000 ABITANTI | COMUNI < 20.000 ABITANTI | COMUNITA' MONTANE | TOTALE |
|-------------------------------|--------------|-----------------------------|------------------|--------------------------|--------------------------|-------------------|---------------|
| A) ESECUZIONE OPERE PUBBLICHE | 12,89 | 13,15 | 13,07 | 2,52 | 5,25 | 0,70 | 47,58 |
| B) ALTRI SCOPI | 21,65 | 4,15 | 17,28 | 5,66 | 3,68 | | 52,42 |
| TOTALE GENERALE | 34,54 | 17,30 | 30,35 | 8,19 | 8,93 | 0,70 | 100,00 |

Tab. IV
QUOTE DEI PRESTITI OBBLIGAZIONARI SCADUTE NELL'ANNO 2023 PER CLASSE DI ENTI E OGGETTO DEL PRESTITO
(migliaia di euro)

| OGGETTO DEL PRESTITO | REGIONI | AMMINISTRAZIONI PROVINCIALI | COMUNI CAPOLUOGO | COMUNI > 20.000 ABITANTI | COMUNI < 20.000 ABITANTI | COMUNITA' MONTANE | TOTALE |
|--------------------------------------|---------------|-----------------------------|------------------|--------------------------|--------------------------|-------------------|----------------|
| ESECUZIONE OPERE PUBBLICHE Q.C. | 12.087 | 40.235 | 33.616 | 21.288 | 23.642 | 1.310 | 132.178 |
| ESECUZIONE OPERE PUBBLICHE Q.I. | 17.621 | 14.442 | 15.965 | 2.450 | 5.994 | 250 | 56.722 |
| A) ESECUZIONE OPERE PUBBLICHE | 29.708 | 54.677 | 49.581 | 23.738 | 29.636 | 1.560 | 188.900 |
| ALTRI SCOPI Q.C. | 28.421 | 22.062 | 27.576 | 33.999 | 31.103 | | 143.161 |
| ALTRI SCOPI Q.I. | 22.004 | 4.088 | 19.171 | 5.289 | 4.124 | | 54.676 |
| B) ALTRI SCOPI | 50.425 | 26.150 | 46.747 | 39.288 | 35.227 | | 197.837 |
| TOTALE Q.C. | 40.508 | 62.297 | 61.192 | 55.287 | 54.745 | 1.310 | 275.339 |
| TOTALE Q.I. | 39.625 | 18.530 | 35.136 | 7.739 | 10.118 | 250 | 111.398 |
| TOTALE (A + B) | 80.133 | 80.827 | 96.328 | 63.026 | 64.863 | 1.560 | 386.737 |

Tab. V
QUOTE DEI PRESTITI OBBLIGAZIONARI SCADUTE NELL'ANNO 2022 PER CLASSE DI ENTI E OGGETTO DEL PRESTITO
(migliaia di euro)

| OGGETTO DEL PRESTITO | REGIONI | AMMINISTRAZIONI PROVINCIALI | COMUNI CAPOLUOGO | COMUNI > 20.000 ABITANTI | COMUNI < 20.000 ABITANTI | COMUNITA' MONTANE | TOTALE |
|--------------------------------------|---------------|-----------------------------|------------------|--------------------------|--------------------------|-------------------|----------------|
| ESECUZIONE OPERE PUBBLICHE Q.C. | 39.204 | 30.798 | 41.271 | 18.606 | 18.453 | 1.311 | 149.643 |
| ESECUZIONE OPERE PUBBLICHE Q.I. | 14.933 | 9.006 | 13.509 | 1.372 | 2.789 | 199 | 41.808 |
| A) ESECUZIONE OPERE PUBBLICHE | 54.137 | 39.804 | 54.780 | 19.978 | 21.242 | 1.510 | 191.451 |
| ALTRI SCOPI Q.C. | 6.930 | 21.491 | 22.033 | 23.511 | 24.916 | | 98.881 |
| ALTRI SCOPI Q.I. | 2.640 | 3.891 | 16.958 | 3.162 | 3.394 | | 30.045 |
| B) ALTRI SCOPI | 9.570 | 25.382 | 38.991 | 26.673 | 28.310 | | 128.926 |
| TOTALE Q.C. | 46.134 | 52.289 | 63.304 | 42.117 | 43.369 | 1.311 | 248.524 |
| TOTALE Q.I. | 17.573 | 12.897 | 30.467 | 4.534 | 6.183 | 199 | 71.853 |
| TOTALE (A + B) | 63.707 | 65.186 | 93.771 | 46.651 | 49.552 | 1.510 | 320.377 |

NOTA METODOLOGICA

La presente indagine sul credito destinato al finanziamento degli investimenti degli Enti locali (Province, Comuni e Comunità montane) e delle Regioni rientra tra le statistiche incluse nel Programma Statistico Nazionale.

La rilevazione rimane tradizionalmente incentrata su tre livelli di analisi:

- le concessioni di mutui per scopi di investimento;
- la situazione debitoria complessiva;
- le rate di ammortamento dovute, distinte tra quota capitale e quota interessi.

Si ritiene opportuno precisare che i dati oggetto della presente rilevazione sono riferiti ai soli mutui concessi per il finanziamento degli investimenti, con esclusione di tutti i finanziamenti per ripiano di disavanzi o perdite di gestione.

Il lavoro si basa sulle informazioni pervenute alla Ragioneria Generale dello Stato dalla Cassa Depositi e Prestiti e da 25 Istituti di credito che intervengono nel settore dei finanziamenti delle opere pubbliche degli Enti territoriali.

Per rilevare i mutui concessi viene utilizzato un prospetto di rilevazione che permette di analizzare il fenomeno in base alle seguenti tre variabili:

- la tipologia delle opere;
- la tipologia di enti beneficiari dei mutui;
- la distribuzione territoriale per Regioni.

Di seguito si descrivono i contenuti delle prime due variabili.

La tipologia delle opere identifica l'oggetto del prestito e si articola come segue:

a) Opere Pubbliche

- Edilizia pubblica di interesse locale (Immobili per uso ufficio, per uso pubblico, Monumenti e patrimonio storico - artistico, uffici giudiziari, Stabilimenti di pena, Caserme e Archivi di Stato, ecc.);
- Edilizia Sociale (Scuole e palestre, Asili nido, Scuole materne, Brefotrofi, Orfanotrofi, Colonie, ecc.);
- Impianti e attrezzature ricreative (Campi e impianti sportivi, Parchi e giardini, Impianti ricreativi per lo spettacolo, ecc.);
- Opere igienico – sanitarie (Fognature, Impianti di depurazione, Impianti per lo smaltimento dei rifiuti solidi urbani, Bagni, Mattatoi, Cimiteri, Fiere e mercati, ecc.);
- Opere idriche (Acquedotti, Reti idriche, Fontane pubbliche, Sistemazione corsi d'acqua, ecc.);
- Opere marittime, lacuali e fluviali (Porti, Moli, Idrovie, Dighe foranee, argini, ecc.);
- Viabilità e trasporti (Strade, Ponti, Viadotti, Metropolitane, Aeroporti, Eliporti, ecc.);
- Energia (Impianti di produzione idroelettrica, termoelettrica, impianti di illuminazione, Elettrodotti, Metanodotti, Gasdotti, ecc.);

- Opere varie (Spese per urbanizzazione, edifici religiosi, Opere "miste" ricadenti in più settori ed altre opere residuali).
- b) Altri Scopi (Acquisto di mezzi di trasporto, di impianti di elaborazione dati, Acquisto di mezzi meccanici da adibire ai servizi comunali o provinciali, Acquisto di terreni, ecc.)

La tipologia degli enti beneficiari individua le seguenti classi:

- Amministrazioni provinciali;
- Comuni capoluogo;
- Comuni non capoluogo con popolazione superiore a 20.000 abitanti;
- Comuni non capoluogo con popolazione inferiore a 20.000 abitanti;
- Comunità montane.

Va segnalato che i dati elaborati dalla Cassa Depositi e Prestiti vengono forniti secondo una classificazione per tipologia-opere differente da quella proposta nel presente volume.

Per motivi di omogeneità si è proceduto ad una riaggregazione dei dati elementari forniti dalla Cassa Depositi e Prestiti in modo da ricondurli alla classificazione per tipologia di opere adottata nel presente volume. I dati relativi alla popolazione sono stati forniti dall'ISTAT e si riferiscono alla popolazione residente al 1° gennaio 2022, ultima rilevazione disponibile integralmente .

Il totale della popolazione delle Amministrazioni provinciali si differenzia dal totale della popolazione nazionale in quanto non tiene conto degli abitanti della provincia di Aosta, la quale coincide con la Regione, e delle Province di Autonome Trento e Bolzano, assimilate alle Regioni.

Il dato relativo alla popolazione delle Comunità montane non è fornito in quanto non più diffuso.

*Per informazioni e approfondimenti contattare la segreteria
dell'Ispettorato Generale per la Contabilità e la Finanza Pubblica
della Ragioneria Generale dello Stato allo 06.47610566
o scrivere a igecofip.uff2.rgs@mef.gov.it*

